BEDIENUNGSANLEITUNG
USER MANUAL

LED SIDELIGHT
ROOM LIGHTNING

DE | EN | FR | ES | PT | IT | NL
SE | DK | NO | FI | PL

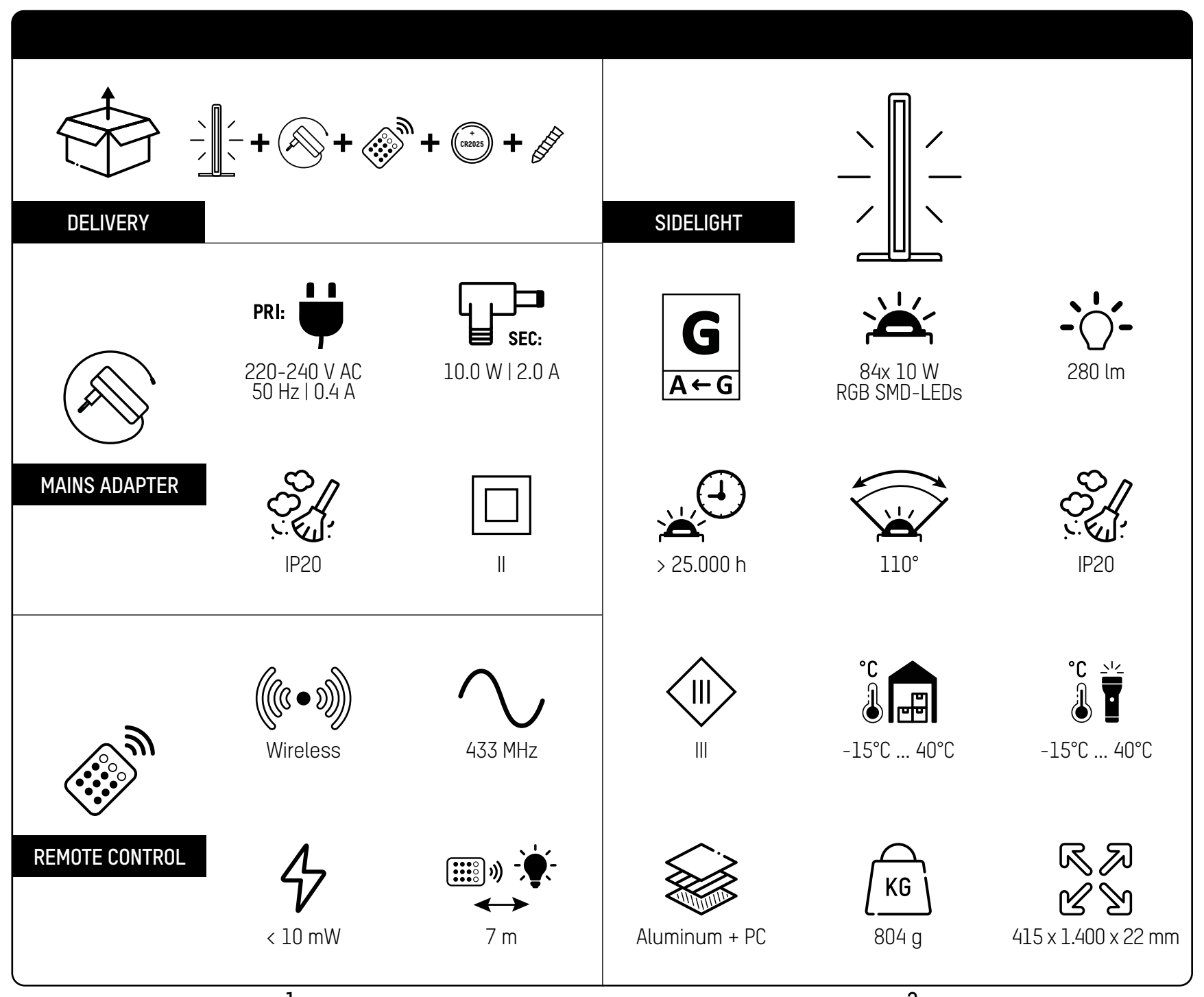

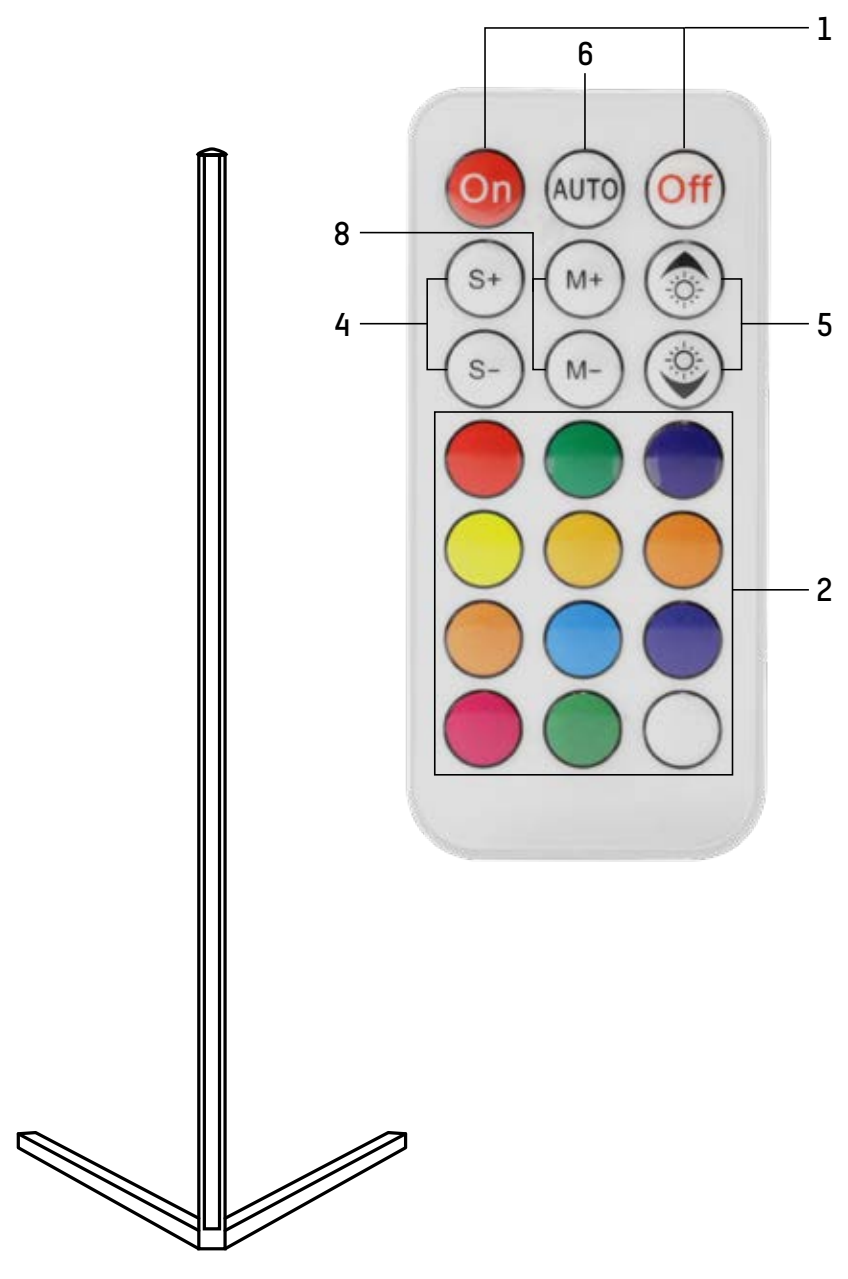

DE

ⓘ SICHERHEIT - HINWEISERKLÄRUNG

Bitte folgende Zeichen und Wörter beachten, welche in der Bedienungsanleitung, auf dem Produkt und auf der Verpackung verwendet werden:

ⓘ = **Information** | Nützliche Zusatz-Informationen zum Produkt
⊘ = **Hinweis** | Dieser Hinweis warnt vor möglichen Schäden aller Art
⚠ = **Vorsicht** | Achtung - Gefährdung kann zu Verletzungen führen
▲ = **Warnung** | Achtung – Gefährdung! Kann zu schweren Verletzungen oder zum Tod führen

BESTIMMUNGSGEMÄSSER GEBRAUCH

Das Produkt dient als mobile Lichtquelle und ist nicht zur Verwendung in anderen Anwendungen bestimmt. Das Produkt ist ausschließlich für den privaten Gebrauch im Haushalt und weder für den kommerziellen Gebrauch noch für die Raumbeleuchtung im Haushalt geeignet und nur zur Verwendung wie in der Gebrauchsanleitung beschrieben. Anwendung außerhalb dieser Information gilt nicht als bestimmungsgemäß, dies kann Sachschäden oder Personenschäden verursachen. Wir übernehmen keine Haftung für Schäden, die durch falschen bzw. nicht bestimmungsgemäßen Gebrauch entstanden sind. Sollte das Netzteil defekt sein bitte an den Hersteller wenden.

▲ ALLGEMEINE SICHERHEITSHINWEISE

Dieses Produkt kann von Kindern ab 8 Jahren und von Personen mit eingeschränkten körperlichen, sensorischen oder geistigen Fähigkeiten oder mangelnder Erfahrung und mangelndem Wissen verwendet werden, wenn sie über die

sichere Verwendung des Produkts unterwiesen wurden und die Gefahren kennen. Kinder dürfen nicht mit dem Produkt spielen. Reinigung und Pflege dürfen nicht von Kindern ohne Aufsicht durchgeführt werden.

Kinder vom Produkt und der Verpackung fernhalten. Das Produkt ist kein Spielzeug. Kinder sollten beaufsichtigt werden, um sicherzustellen, dass sie nicht mit dem Produkt bzw. der Verpackung spielen.

Augenverletzungen vermeiden - nie direkt in den Lichtstrahl schauen oder anderen Personen ins Gesicht leuchten. Geschieht dies zu lange, kann durch Blaulichtanteile eine Netzhautgefährdung auftreten.

Niemals an ein an das Stromnetz angeschlossenes Gerät mit nassen Händen fassen oder wenn dieses ins Wasser

gefallen ist. In diesem Fall erst die Haussicherung abschalten und anschließend den Netzstecker ziehen.

Niemals in explosionsgefährdeter Umgebung einsetzen, in welcher sich brennbare Flüssigkeiten, Staub oder Gase befinden.

Produkt niemals in Wasser oder andere Flüssigkeiten tauchen.

Anschlussleitung nicht knicken, spannen oder in Kontakt mit scharfen Gegenständen, Chemikalien oder Lösungsmittel bringen.

Nur eine gut zugängliche Steckdose benutzen, damit das Produkt bei einem Störfall schnell vom Stromnetz getrennt werden kann.

Produkt ausschließlich mit dem im Lieferumfang enthaltenen Zubehör verwenden.

Anschlussklemmen und Batte-

rien nicht kurzschließen.

▲ GEFAHR VOR BRAND UND EXPLOSION

Nicht in der Verpackung benutzen.

Produkt nicht abdecken - Brandgefahr.

Das Produkt niemals extremen Belastungen wie z.B. extreme Hitze, Kälte, Feuer usw. aussetzen.

Nicht im Regen oder Feuchträumen verwenden.

⊘ ALLGEMEINE HINWEISE

- Nicht werfen oder fallen lassen
- Die LED-Abdeckung ist nicht austauschbar. Bei beschädigter Abdeckung muss das Produkt entsorgt werden.
- Die LED-Lichtquelle ist nicht austauschbar. Wenn die Lebensdauer der LED endet, muss die komplette Leuchte ersetzt werden.
- Produkt nicht öffnen oder modifizieren! Instandsetzungsarbeiten dürfen nur vom Hersteller oder einem von ihm beauftragten Servicetechniker oder einer vergleichbar qualifizierten Person durchgeführt werden.
- Das Trennen des Gerätes von der Stromversorgung nur durch Ziehen am Stecker oder Steckergehäuse, nie am Kabel.
- Angaben für Leuchte und Netzteil sowie Netzspannung an der Steckdose müssen mit dem Typenschild übereinstimmen.
- Die Leuchte darf nicht auf die Seite der Lichtquelle gelegt werden oder auf diese Seite umfallen.

- Unsachgemäß eingesetzte Batterien können auslaufen und/oder einen Brand/Explosion verursachen.
- Batterien von Kindern fernhalten: Verschluckungs- bzw. Erstickungsgefahr.
- Niemals versuchen, eine Batterie/Akku zu öffnen, zu quetschen, zu erhitzen oder in Brand zu setzen. Nicht ins Feuer werfen.
- Beim Einlegen der Batterien unbedingt darauf achten, dass die Batterien polrichtig eingelegt werden.
- Auslaufende Batterie-/Akkuflüssigkeit kann bei Berührung mit Körperteilen zu Verätzungen führen. Bei Kontakt die betroffenen Stellen sofort mit frischem Wasser ausspülen und umgehend Arzt kontaktieren.
- Nicht aufladbare Batterien dürfen nicht geladen werden.
- Wiederaufladbare Batterien dürfen nur unter Aufsicht von Erwachsenen geladen werden und müssen vor dem Ladevorgang aus dem Gerät entnommen werden.
- Batterien immer komplett als Satz austauschen, immer gleichwertige Batterien verwenden.
- Batterien nicht verwenden, wenn das Produkt beschädigt zu sein scheint.
- Batterien sind nicht wiederaufladbar. Batterien nicht kurzschließen.
- Vor Batteriewechsel das Produkt ausschalten.
- Verbrauchte bzw. leere Batterien unmittelbar aus der Fernbedienung nehmen.
- Bei Nichtverwendung die Batterien entfernen und separat lagern, um die Lebensdauer zu erhalten.
- Reinigungsarbeiten nur bei gezogenem Netzstecker / unterbrochener Spannungsversorgung.
- Zur Reinigung keine Scheuer- oder Lösungsmittel verwenden.
- Darauf achten, dass keine Flüssigkeiten in das Gehäuse eindringen.
- Keine harten Bürsten oder scharfen Gegenstände zur Reinigung verwenden.

⊘ UMWELTHINWEISE | ENTSORGUNG

Die Verpackung sortenrein entsorgen. Pappe und Karton zum Altpapier, Folie in die Wertstoff-Sammlung.

Das unbrauchbare Produkt gemäß den gesetzlichen Bestimmungen entsorgen. Die Kennzeichnung „Mülltonne" weist darauf hin, dass Elektrogeräte in der EU nicht mit

dem normalen Haushaltsmüll entsorgt werden dürfen. Produkt zur Entsorgung an einer speziellen Entsorgungsstelle für Altgeräte abgeben, Rückgabe- und Sammelsysteme in ihrer Gemeinde verwenden oder an den Händler wenden, bei dem das Produkt gekauft wurde.

In Elektrogeräten enthaltene Batterien und Akkus müssen nach Möglichkeit getrennt von ihnen entsorgt werden. Gebrauchte Batterien/Akkus (nur im entladenen Zustand) immer in Übereinstimmung mit den örtlichen Gesetzen oder Anforderungen entsorgen.

Bei einer unsachgemäßen Entsorgung können giftige Inhaltsstoffe in die Umwelt gelangen, die gesundheitsschädigende Wirkungen auf Menschen, Tiere und Pflanzen haben.

Damit erfüllen Sie Ihre gesetzlichen Pflichten und leisten Ihren Beitrag zum Umweltschutz.

Lithiumhaltige Batterien und Akkus

Kleben Sie bei lithiumhaltigen Batterien und Akkus vor der Entsorgung die Pole ab, um einen äußeren Kurzschluss zu vermeiden. Ein Kurzschluss kann zu einem Brand oder einer Explosion führen.

Unsere Garantiebestimmungen finden Sie online unter www.ansmann.de. Bei Schäden am Gerät, die infolge Nichtbeachtung der Bedienungsanleitung entstehen, kann keine Garantie gewährt werden. Ihr gesetzlicher Gewährleistungsanspruch wird hierdurch nicht beeinträchtigt.

Die in dieser Bedienungsanleitung enthaltenen Informationen können ohne Vorankündigung geändert werden. Wir übernehmen keine Haftung für direkte, indirekte, zufällige oder sonstige Schäden oder Folgeschäden, die durch unsachgemäße Handhabung/falscher Verwendung oder durch Missachtung der in dieser Bedienungsanleitung enthaltenen Informationen entstehen.

ⓘ PRODUKTBESCHREIBUNG

Folgende Funktionen sind über die Fernbedienung einstellbar:

1. Ein / Aus Taster
2. 12 wählbare Farben
3. 366 verschiedene Lichteffekte
4. 10 Stufen Geschwindigkeitseinstellung
5. Dimmbar in 8 Stufen
6. Automatische Wiedergabe
7. 32 Stufen Helligkeitseinstellung

8. Modus + / Modus –
9. Lichtmodus wird automatisch gespeichert

ⓘ INBETRIEBNAHME

Fernbedienung:

- Vor Inbetriebnahme die Batterie-Schutzkontakt-Sperre aus dem Batteriefach der Fernbedienung entfernen.
- Darauf achten, dass die Fernbedienung in Richtung des Standlichts zeigt.
- Die Reichweite der Fernbedienung beträgt bis zu 7m.

Lampe:

- Alle Teile vorsichtig aus der Verpackung nehmen.
- Die Stromverbindung der LED-Lichtstange und dem Bodenwinkelrahmen verbinden.
- Die 2 Bodenwinkelrahmen an die LED-Lichtstange stecken.
- Die beiden Bodenwinkelrahmen mit der Lichtstange mittels der mitgelieferten Schrauben befestigen und festziehen. Sicherstellen, dass die Verbindung fest und stabil ist.
- Die Schraube ist auf dem Lampenfuß vorinstalliert, versuchen Sie zuerst, den Fuß einzuführen, wenn er nicht eingeführt werden kann, lösen Sie bitte die Schraube und versuchen Sie es erneut, bis er eingeführt ist, dann ziehen Sie die Schraube wieder fest.
- Das Kabel des Netzteils mit der Anschlussbuchse im Bodenwinkelrahmen verbinden.

ⓘ LIEFERUMFANG

- LED-Standlicht
- Fernbedienung inkl. CR2025 Knopfzelle
- Netzteil
- Bedienungsanleitung und Garantiekarte
- Schrauben

CE Das Produkt entspricht den Anforderungen der EU Richtlinien.

Technische Änderungen vorbehalten. Für Druckfehler übernehmen wir keine Haftung.

EN

ⓘ SAFETY - EXPLANATION OF NOTES

Please take note of the following symbols and words used in the operating instructions, on the product and on the packaging:

ⓘ = **Information** | Useful additional information about the product
⊘ = **Note** | The note warns you of possible damage of all kinds
⚠ = **Caution** | Attention - Hazard can lead to injuries
▲ = **Warning** | Attention – Danger! May result in serious injury or death

PROPER INTENDED USE

The product serves as a mobile light source and is not intended for use in other applications. The product is intended exclusively for private, household use and is not suitable for commercial use or for household room lighting and is only for use as described in the operating instructions. Use outside that stipulated in the information is improper use and this can result in damage to property or personal injury. We accept no liability for damage caused by incorrect or improper use. If the power supply unit is defective, please contact the manufacturer.

▲ GENERAL SAFETY INSTRUCTIONS

This product may be used by children from the age of 8 and by persons with reduced physical, sensory or mental abilities or lack of experience and knowledge, if they have been instructed on the safe use of the product and are aware of the hazards. Children are not permitted to play with

the product. Children are not permitted to carry out cleaning or care without supervision.

Keep the product and the packaging away from children. This product is not a toy. Children should be supervised in order to ensure that they do not play with the product or packaging.

Avoid eye injuries - Never look directly into the beam of light or shine it into other people's faces. If this occurs for too long, the blue light portion of the beam can cause retinal damage.

Never touch a device that is connected to the mains with wet hands, or if it has fallen into water. In this case, first switch off the house circuit breaker and then pull out the mains plug.

Do not expose to potentially explosive environments where there are flammable liquids,

dusts or gases.

Never submerge the product in water or other liquids.

Use only an easily accessible mains socket so that the product can be quickly disconnected from the mains in the event of a fault.

Use the product exclusively with the accessories included with it.

Do not short-circuit connection terminals or batteries.

▲ DANGER OF FIRE AND EXPLOSION

Do not use while still in the packaging.

Do not cover the product - risk of fire.

Never expose the product to extreme conditions, such as extreme heat/cold etc.

Do not use in the rain or in damp areas.

⊘ GENERAL INFORMATION

- Do not throw or drop
- The LED cover cannot be replaced. If the cover is damaged, the product must be disposed of.
- The LED light source cannot be replaced. If the LED has reached the end of its service life, the complete lamp must be replaced.
- Do not open or modify the product! Repair work shall only be carried out by the manufacturer or by a service technician appointed by the manufacturer or by a similarly qualified person.
- Disconnect the device from the power supply only by pulling on the plug or plug housing, never on the cable.
- Information for the light and mains adapter as well as mains voltage on the socket must match with the type plate.
- The lamp shall not be placed face-down or allowed to topple face-down.
- Improperly inserted batteries could leak and/or cause a fire/explosion.
- Keep batteries away from children: Risk of choking or suffocating.
- Never try to open, crush or heat a standard/rechargeable battery or set it on fire. Do not throw into a fire.
- When inserting batteries, ensure that the batteries are inserted with the correct polarity.
- Leaking battery fluid can cause irritation if it comes into contact with the skin. Immediately rinse affected areas with fresh water and then seek medical attention.
- Do not attempt to charge non-rechargeable batteries.
- Rechargeable batteries must only be charged under the supervision of an adult and must be removed from the device before being charged.
- Always change all of the batteries at the same time as a complete set and always use equivalent batteries.
- Do not use batteries if the product appears to be damaged.
- Batteries are not rechargeable. Do not short-circuit batteries.
- Switch the product off before changing the batteries.
- Remove used or empty batteries from the lamp immediately.
- If not being used, remove the batteries and store separately in order to preserve service life.

- Carry out cleaning tasks only when the mains plug has been pulled out / when the power supply has been disconnected.
- Do not use abrasive agents or solvents for cleaning.
- Do not allow fluids to enter the housing.
- Do not use hard brushes or sharp objects for cleaning.

⊘ ENVIRONMENTAL INFORMATION DISPOSAL

Dispose of packaging after sorting by material type. Cardboard and cardboard to the waste paper, film to the recycling collection.

Dispose of the unusable product in accordance with legal provisions. The „waste bin" symbol indicates that, in the EU, it is not permitted to dispose of electrical equipment in household waste.

For disposal, pass the product on to a specialist disposal point for old equipment, use the return and collection systems in your area or contact the dealer from whom you purchased the product.

Batteries and rechargeable batteries contained in electrical appliances must be disposed of separately whenever possible.

Always dispose of used batteries & rechargeable batteries (only when discharged) in accordance with the local regulations and requirements.

Improper disposal may result in toxic ingredients being released into the environment, which may have adverse health effects on humans, animals and plants.

In this way you will fulfil your legal obligations and contribute to environmental protection.

Batteries containing lithium

For lithium-containing batteries and rechargeable batteries, tape off the terminals before disposal to avoid an external short circuit. A short circuit can lead to a fire or explosion.

You can find our warranty terms online at www.ansmann.de. The guarantee does not apply to damage to the device arising through a failure to comply with the operating instructions. Your statutory warranty rights are not affected by this.

The information contained within these operating instructions can be changed without prior notification. We accept no liability for direct, indirect, incidental or other damage or consequential damage arising though improper handling/use or through disregard of the information contained within these operating instructions.

ⓘ PRODUCT DESCRIPTION

The following functions can be adjusted via the remote control:

1. On / Off button
2. 12 selectable colours
3. 366 different lighting effects
4. 10 levels of speed adjustment
5. Dimmable in 8 levels
6. Automatic playback
7. 32 levels of brightness adjustment
8. Mode + / Mode –
9. Light mode is automatically saved

ⓘ INITIAL USE

Remote control:

- Before operation, remove the battery protection contact lock from the battery compartment of the remote control.
- Ensure that the remote control is pointed towards the floor lamp.
- The remote control has a range of up to 7 meters.

Lamp:

- Carefully take out all parts from the packaging.
- Connect the power connection of the LED light bar to the floor angle frame.
- Insert the 2 floor angle frames onto the LED light bar.
- Secure the two floor angle frames to the light bar using the supplied screws and tighten them. Ensure that the connection is firm and stable.
- The screw is pre-installed on the lamp leg, try to insert the leg first, if it can not be inserted, please loosen the screw and try again until it is inserted, then tighten the screw again.
- Connect the power adapter cable to the socket in the floor angle frame.

ⓘ DELIVERY INCLUDES

- LED floor lamp
- Remote control including CR2025 button cell battery
- Mains adapter
- Operating instructions and warranty card
- Screws

CE The product complies with the requirements from the EU directives.

Subject to technical changes. We assume no liability for printing errors.

FR

ⓘ SÉCURITÉ - EXPLICATION DES SYMBOLES

Veuillez respecter les symboles et mots de signalisation suivants qui sont utilisés dans le mode d'emploi, sur le produit et sur l'emballage :

ⓘ = **Information** | Informations supplémentaires utiles sur le produit
⊘ = **Remarque** | Cette remarque avertit contre des dommages possibles de tout type
⚠ = **Prudence** | Attention - le risque peut entraîner des blessures
▲ = **Avertissement** | Attention – danger ! Peut entraîner des blessures graves, voire la mort

UTILISATION CONFORME AUX PRESCRIPTIONS

Le produit sert de source lumineuse mobile et n'est pas conçu pour d'autres applications. Le produit est uniquement conçu pour une utilisation privée et ni pour une utilisation commerciale, ni pour l'éclairage ambiant à la maison et uniquement pour l'utilisation telle que décrite dans le mode d'emploi. L'utilisation en dehors de ces informations est considérée comme non conforme, cela peut entraîner des dommages matériels ou des blessures sur les personnes. Nous n'endossons aucune responsabilité pour les dommages qui résultent d'une utilisation incorrecte ou d'une utilisation non conforme aux prescriptions. Si le bloc d'alimentation est défectueux, veuillez vous adresser au fabricant.

▲ CONSIGNES DE SÉCURITÉ GÉNÉRALES

Ce produit peut être utilisé par des enfants à partir de 8 ans et par des personnes avec des capacités physiques, sensorielles ou intellectuelles limitées ou avec un manque d'expérience et de connaissances si elles

sont surveillées ou si elles ont été instruites concernant l'utilisation de sécurité du produit et si elles connaissent les dangers. Les enfants ne doivent pas jouer avec le produit. Le nettoyage et l'entretien ne doivent pas être effectués par des enfants sans surveillance.

Tenez les enfants éloignés du produit et de l'emballage. Le produit n'est pas un jouet. Les enfants devraient être surveillés afin de s'assurer qu'ils ne jouent pas avec le produit ou l'emballage.

Éviter les lésions oculaires – Ne jamais regarder directement dans le faisceau lumineux ou ne jamais éclairer des personnes dans le visage. Si cela se produit de manière prolongée, la part de lumière bleue peut causer un risque pour la rétine.

Ne jamais toucher un appareil

raccordé au réseau électrique avec les mains mouillées ou si l'appareil est tombé dans l'eau. Dans ce cas, couper tout d'abord le disjoncteur de la maison, puis débrancher la fiche secteur.

Ne jamais utiliser dans un environnement explosible où se trouvent des liquides inflammables, de la poussière ou des gaz.

Ne jamais plonger le produit dans l'eau ou dans un autre liquide.

Toujours utiliser une prise bien accessible afin de pouvoir débrancher le produit du réseau électrique en cas de défaut.

N'utiliser le produit qu'avec les accessoires compris dans l'étendue de la livraison.

Ne pas court-circuiter les broches de raccordement et les piles.

▲ RISQUE D'INCENDIE ET D'EXPLOSION

Ne pas utiliser dans l'emballage.

Ne pas couvrir le produit - risque d'incendie.

Ne jamais exposer le produit à des sollicitations extrêmes, par ex. chaleur, froid extrême, etc.).

Ne pas utiliser sous la pluie ou dans des pièces humides.

⊘ REMARQUES GÉNÉRALES

- Ne pas jeter ou laisser tomber
- Le couvercle de la LED ne peut pas être remplacé. Si le couvercle est endommagé, le produit doit être éliminé.
- La source lumineuse LED ne peut pas être remplacée. À la fin de la durée de vie de la LED, vous devez remplacer toute la lampe.
- Ne pas ouvrir ou modifier le produit ! Les travaux de réparation ne doivent être effectués que par le fabricant ou par un technicien de service chargé de ce travail par le fabricant ou par une personne qualifiée de manière similaire !
- Pour la coupure de l'appareil de l'alimentation électrique, toujours tirer sur la fiche du connecteur et jamais sur le câble.
- Les indications concernant la lampe et l'alimentation ainsi que la tension de réseau sur la prise doivent correspondre à la plaque signalétique.
- La lampe ne doit pas être posée sur le côté de la source lumineuse ou tomber de ce côté.
- Les piles installées incorrectement peuvent présenter une fuite et / ou causer un incendie / une explosion.
- Tenir les piles hors de la portée des enfants : risque d'ingestion ou de suffocation.
- Ne jamais tenter d'ouvrir, d'écraser, de chauffer ou de mettre en feu une pile / un accu. Ne pas jeter au feu.

- Lors de l'insertion des piles, veillez impérativement à la polarité correcte.
- Les fuites de piles / les liquides dans les accus peuvent entraîner des brûlures chimiques en cas de contact avec des parties du corps. En cas de contact, rincer immédiatement les emplacements concernés avec de l'eau fraîche et contacter immédiatement un médecin.
- Ne pas recharger des piles non rechargeables.
- Les batteries rechargeables doivent uniquement être chargées sous la surveillance d'adultes et doivent être retirées de l'appareil avant le processus de chargement.
- Toujours remplacer le jeu complet de piles, toujours utiliser des piles de même qualité.
- Ne pas utiliser les piles si le produit paraît endommagé.
- Les piles ne sont pas rechargeables. Ne pas court-circuiter les piles.
- Couper le produit avant de remplacer les piles.
- Retirez immédiatement de la lampe les batteries usées ou vides.
- En cas de non-utilisation, retirer les piles et les entreposer séparément afin de conserver leur durée de vie.
- N'effectuer les travaux de nettoyage qu'avec la fiche secteur débranchée / la tension d'alimentation coupée.
- Pour le nettoyage, ne pas utiliser de produit abrasif ou solvant.
- Veiller à ce qu'aucun liquide ne pénètre dans le boîtier.
- Ne pas utiliser de brosse dure ou d'objet acéré pour le nettoyage.

⊘ REMARQUE CONCERNANT L'ENVIRONNEMENT ÉLIMINATION

Éliminez l'emballage par type. Mettez le papier et le papier avec les déchets de papier et le film avec les matières recyclables.

Éliminez le produit inutilisable conformément aux dispositions légales. Le marquage avec la « poubelle » indique que dans l'UE, les appareils électriques ne doivent pas être éliminés avec les déchets domestiques normaux.

Transmettez le produit à un point de collecte spécial pour appareils usagés en vue de son élimination, utilisez les systèmes de reprise et de collecte de votre commune ou adressez-vous au revendeur auprès de qui l'appareil a été acheté.

Les piles et les batteries rechargeables contenues dans les appareils électriques doivent être éliminées séparément dans la mesure du possible. Mettez toujours au rebut les piles usagées/piles rechargeables (uniquement lorsqu'elles sont déchargées) conformément à la législation ou aux exigences locales.

Une élimination inadéquate peut entraîner le rejet d'ingrédients toxiques dans l'environnement, ce qui peut avoir des effets néfastes sur la santé des humains, des animaux et des plantes.

Vous vous acquittez ainsi de vos obligations légales et contribuez à la protection de l'environnement.

Piles et accus contenant du lithium

Pour les piles au lithium et les batteries rechargeables, fixez les bornes avec du ruban adhésif avant de les mettre au rebut afin d'éviter un court-circuit externe. Un court-circuit peut entraîner un incendie ou une explosion.

Vous trouverez nos conditions de garantie en ligne à l'adresse www.ansmann.de. Aucune garantie n'est accordée en cas de dommages sur l'appareil causés par le non-respect du mode d'emploi. Cela n'affecte pas votre droit légal à la garantie.

Les informations fournies dans ce mode d'emploi peuvent être modifiées sans notification préalable. Nous n'endossons aucune responsabilité pour les dommages ou dommages conséquents directs, indirects, accidentels ou autre causés par la manipulation inappropriée / l'utilisation incorrecte ou par le non-respect des informations fournies dans ce mode d'emploi.

ⓘ DESCRIPTION DU PRODUIT

Les fonctions suivantes peuvent être réglées à l'aide de la télécommande :

1. Bouton marche / arrêt
2. 12 couleurs sélectionnables
3. 366 effets de lumière différents
4. 10 niveaux de réglage de la vitesse
5. Variable sur 8 niveaux
6. Lecture automatique
7. 32 niveaux de réglage de la luminosité
8. Mode + / Mode -
9. Le mode d'éclairage est automatiquement enregistré

ⓘ MISE EN SERVICE

Télécommande:

- Avant la mise en service, retirer le verrou de protection des piles du compartiment à piles de la télécommande.
- Veiller à ce que la télécommande soit dirigée vers les feux de position.
- La portée de la télécommande est de 7m

Lampe:

- Retirer avec précaution toutes les pièces de l'emballage.
- Relier la connexion électrique de la barre lumineuse à LED et le cadre angulaire du sol.
- Insérer les 2 cadres de sol en équerre sur la barre d'éclairage LED.
- Fixer les deux cadres d'angle au sol avec la barre lumineuse à l'aide des vis fournies et les serrer. S'assurer que la connexion soit solide et stable.
- La vis est préinstallée sur le pied de la lampe, essayez d'abord d'insérer le pied, si vous ne pouvez pas l'insérer, desserrez la vis et essayez à nouveau jusqu'à ce qu'elle soit insérée, puis resser.
- Relier le câble du bloc d'alimentation à la prise de raccordement dans le cadre angulaire du sol.

ⓘ ÉTENDUE DE LA LIVRAISON

- Feux de position à LED
- Télécommande avec pile bouton CR2025
- Bloc d'alimentation
- Manuel d'utilisation et carte de garantie
- Vis

CE Le produit est conforme aux exigences des directives européennes.

Sous réserve de modifications techniques. Nous n'endossons aucune responsabilité pour les erreurs d'impression.

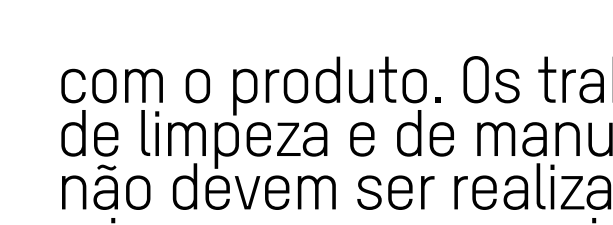

ES

ⓘ SEGURIDAD - DECLARACIÓN DE INDICACIÓN

Por favor, observe las siguientes señales y palabras que se emplearán en las instrucciones de servicio, en el producto y en el embalaje:

ⓘ = Información | Informaciones prácticas adicionales sobre el producto
⊘ = Indicación | Esta indicación avisa de posibles daños de todo tipo
⚠ = Cuidado | Atención - peligro de sufrir lesiones
▲ = Aviso | ¡Atención, peligro! Puede tener como consecuencia heridas graves o la muerte

USO PRESCRITO

El producto se ha concebido como fuente de luz móvil y no está destinado a otras aplicaciones. El producto está destinado exclusivamente al uso privado en el hogar y no es apto para uso comercial ni para la iluminación de habitaciones en el hogar sino debe utilizar sólo como se describe en las instrucciones de uso. El uso al margen de estas informaciones no se considera como prescrito y puede causar daños materiales o lesiones personales. No aceptamos ninguna responsabilidad respecto de los daños causados por el uso incorrecto o no prescrito.

▲ INDICACIONES DE SEGURIDAD GENERALES

Este producto puede ser utilizado por niños a partir de 8 años y por personas con capacidades físicas, sensoriales o mentales reducidas o con falta de experiencia si se les informa de su empleo seguro y conocen sus peligros. Los niños no

deben jugar con el producto. La limpieza y los cuidados no deben correr a cargo de los niños sin vigilancia.

Mantenga a los niños alejados del producto y de su embalaje. El producto no es un juguete. Los niños deben estar vigilados para garantizarse que no jueguen con el producto o el embalaje.

Evitar las heridas de los ojos; no mirar directamente en el haz de luz ni alumbrar el rostro de otras personas. Si esto sucediera durante un tiempo excesivo, se podría en peligro la retina por causa de la porción de luz azul.

No tocar nunca un dispositivo conectado a la red de corriente con las manos mojadas o si éste hubiera caído al agua. En este caso debe desconectarse primero el seguro o fusible de

toda la casa y desenchufar seguidamente.

No emplear nunca en entornos susceptibles de explosión, donde se encuentren líquidos inflamables, polvos o gases.

No sumerja el producto nunca en agua u otros líquidos.

Emplee solo una toma bien accesible para que el producto pueda desconectarse de la red de corriente inmediatamente en caso de fallo.

Emplear el producto sólo con los accesorios que formen parte del volumen de suministro.

No crear un cortocircuito entre la terminal de conexión y las pilas.

▲ PELIGRO DE INCENDIO Y EXPLOSIÓN

No lo emplee en su embalaje.

No cubra el producto; peligro

de incendio.

El producto no debe someterse nunca a esfuerzos extremos como, por ejemplo, calor y frío intensos, fuego, etc.

No emplear bajo la lluvia o en locales húmedos.

⊘ INDICACIONES GENERALES

- No arrojar ni dejar caer
- La cobertura del LED no es substituible. Si se daña la cobertura, debe desecharse el producto.
- La fuente de luz del LED no es substituible. Cuando concluya la vida útil de la fuente de luz o bombilla, debe substituirse la lámpara completa.
- ¡No abrir ni modificar el producto! Las reparaciones solo deben ser llevadas a cabo por el fabricante o por un técnico de servicio por él encargado o por una persona cualificada de modo semejante.
- Desconecte el dispositivo de la red de corriente solo tirando del enchufe o desde el compartimiento del conector, nunca tirando del cable.
- Las indicaciones relativas a la lámpara, el bloque de alimentación así como la tensión de red de la toma de corriente deben coincidir con lo indicado en la placa de tipo.
- La lámpara no debe colocarse por el lado de la fuente de luz o caer por este lado.
- Las pilas incorrectamente colocadas pueden tener fugas y/o causar incendios/explosiones.
- Mantenga las pilas alejadas de los niños: peligro de ingestión o asfixia
- No intente nunca abrir una pila o acumulador, aplastarla, calentarla ni quemarla. No arrojar al fuego.
- Al colocar las pilas observe terminantemente que la polaridad sea correcta.
- Las pilas con fugas o el líquido de los acumuladores pueden causar quemaduras químicas al entrar en contacto con miembros del cuerpo. Al entrar en contacto, enjuagar

inmediatamente con agua fresca y ponerse en contacto sin dilación con el médico.

- Las pilas no recargables no deben recargarse.
- Las pilas recargables sólo deben recargarse bajo la vigilancia de un adulto y deben tomarse del dispositivo antes de iniciarse el proceso de carga.
- Substituya siempre el juego completo de pilas; emplee siempre pilas equivalentes
- No emplear el producto si aparenta encontrarse dañado.
- Las pilas no son recargables. No someter a cortocircuito las pilas.
- Desconectar el producto para substituir las pilas.
- Las pilas usadas o agotadas deben retirarse de la linterna inmediatamente.
- Cuando el producto deje de emplearse, deben retirarse las pilas y guardarse por separado a fin de aumentar su vida útil.
- Los trabajos de limpieza solamente deben llevarse a cabo con el enchufe retirado e interrumpiendo el suministro de tensión
- No utilice medios abrasivos ni disolventes para la limpieza.
- Observar que no debe penetrar líquido en la carcasa.
- No emplear para la limpieza ningún cepillo duro ni objeto agudo alguno.

ⓘ DESCRIPCIÓN DEL PRODUCTO

Mediante el mando a distancia, es posible configurar las siguientes funciones:

1. Interruptor de encendido / apagado
2. 12 colores disponibles para elegir
3. 366 efectos lumínicos diferentes
4. 10 niveles de ajuste de la velocidad
5. Regulable en 8 niveles
6. Reproducción automática
7. 32 niveles de ajuste de la claridad
8. Modo + / modo –
9. Modo de reproducción automático
10. El modo lumínico se guarda automáticamente

ⓘ PUESTA EN SERVICIO

Mando a distancia:

- Antes de la puesta en servicio, retirar el bloqueo de protección de contacto de la batería del compartimiento de la batería del mando a distancia.
- Tener en cuenta que el mando a distancia apunte en dirección a la luz de pie.
- El mando a distancia tiene un alcance máximo de 7 m.

Lámpara:

- Retirar todas las piezas del empaque con cuidado.
- Establecer la conexión eléctrica de la barra de luz LED (A) y el marco angular para el suelo (B).
- Insertar los 2 marcos angulares para el suelo (B) en la barra de luz LED (A).
- Sujetar y fijar firmemente los dos marcos angulares para el suelo con la barra de luz mediante los tornillos suministrados (C). Asegurarse de que la conexión se encuentre firme y estable.
- Conectar el cable de la fuente de alimentación (D) con la toma de conexión en el marco angular para el suelo (B).

ⓘ VOLUMEN DE SUMINISTRO

- Luz LED de pie
- Mando a distancia con pila CR2025 incluida
- Fuente de alimentación
- Manual de instrucciones y tarjeta de garantía
- Tornillos

⊘ INDICACIÓN RELATIVA AL MEDIO AMBIENTE | ELIMINACIÓN

Elimine el embalaje después de clasificar sus materiales. La cartulina y el cartón deben desecharse con el papel viejo mientras que la lámina debe ir a la sección de reciclado de estos materiales.

Las baterías y pilas recargables contenidas en aparatos eléctricos deben eliminarse por separado siempre que sea posible. Elimine siempre las pilas o baterías usadas (sólo cuando estén descargadas) de acuerdo con las leyes o requisitos locales.

La eliminación inadecuada puede dar lugar a la liberación de ingredientes tóxicos en el medio ambiente, lo que puede tener efectos adversos para la salud de las personas, los animales y las plantas.

De este modo cumplirá sus obligaciones legales y cooperará a la preservación medioambiental.

Las pilas y los acumuladores no pueden desecharse junto con los residuos domésticos. Los consumidores tienen la obligación legal de desechar pilas y acumuladores por separado.

Las pilas y los acumuladores pueden entregarse sin coste a un centro de recogida de su municipio/barrio o a determinados comercios, de modo que puedan eliminarse de forma ecológica y, eventualmente, se puedan reutilizar valiosas materias primas que poseen. En caso de una eliminación inadecuada, podrían liberarse sustancias tóxicas al medio ambiente que tienen consecuencias nocivas para los humanos, los animales y las plantas.

Elimine el producto ya inservible observando las prescripcio nes legales. El icono del „cubo de basura" indica que los aparatos eléctricos no deben eliminarse en la UE con la basura doméstica normal.

Entregue el producto para su eliminación a un centro de eliminación especial para aparatos viejos, sírvase de los sistemas de devolución o colecta de su comunidad o diríjase al comercio en el que compró el producto.

Pilas y acumuladores con litio

En el caso de las baterías que contienen litio y de las baterías recargables, tape los terminales antes de desecharlas para evitar un cortocircuito externo. Un cortocircuito puede provocar un incendio o una explosión.

Nuestras disposiciones de garantía se pueden consultar en www.ansmann.de En caso de daños en el dispositivo que se originen por no respetar las instrucciones de uso no se podrá hacer efectiva ninguna garantía. Su derecho legal a garantía no queda por ello afectado.

Las informaciones contenidas en este manual de instrucciones se pueden modificar sin aviso previo. No aceptamos ninguna responsabilidad por los daños directos, indirectos, casuales o de otro tipo ni por los daños resultantes que se originen por una manipulación inapropiada o errónea o por no tener en cuenta las informaciones contenidas en estas instrucciones de servicio.

CE El producto observa las exigencias de las directivas de la UE.

Reservado el derecho a introducir cambios técnicos. No aceptamos ninguna responsabilidad por errores de impresión.

PT

ⓘ SEGURANÇA - EXPLICAÇÃO DAS INDICAÇÕES

Observe os seguintes símbolos e palavras utilizados no manual de instruções, no produto e na embalagem:

ⓘ = Informação | Informações adicionais úteis sobre o produto
⊘ = Indicação | Esta indicação avisa de possíveis perigos de qualquer tipo
⚠ = Cuidado | Atenção - Perigo, pode causar ferimentos
▲ = Aviso | Atenção – Perigo! Pode causar ferimentos graves ou morte

UTILIZAÇÃO CORRETA

O produto serve de fonte de luz móvel e não se destina a outras aplicações. O produto destina-se exclusivamente ao uso privado em ambientes domésticos e não se destina à utilização comercial nem se adequa à iluminação de espaços domésticos e apenas à utilização como descrita no manual de utilização. A utilização fora desta informação não é considerada como correta, o que pode causar danos materiais ou pessoais. Não assumimos qualquer responsabilidade por danos causados por utilização errada ou indevida.

▲ INSTRUÇÕES DE SEGURANÇA GERAIS

Este produto pode ser usado por crianças a partir dos 8 anos de idade e por pessoas com capacidades físicas, sensoriais ou mentais limitadas ou falta de experiência e conhecimento, se forem instruídas sobre a utilização segura do dispositivo e conheçam os perigos. As crianças não devem brincar

com o produto. Os trabalhos de limpeza e de manutenção não devem ser realizados por crianças sem supervisão.

Manter as crianças afastadas do produto e da embalagem. O produto não é um brinquedo. As crianças devem ser supervisionadas para garantir que não brincam com o produto ou com a embalagem.

Evitar lesões oculares - nunca olhe diretamente para o feixe de luz nem direcione a luz para o rosto de outras pessoas. Se tal ocorrer durante muito tempo, a percentagem de luz azul pode causar perigo para a retina.

Nunca tocar num aparelho ligado à corrente elétrica com as mãos húmidas ou caso este tenha caído na água. Neste caso, primeiro desligar a proteção doméstica e de seguida

puxar a ficha de rede.

Nunca utilizar em ambientes sujeitos a risco de explosão nas quais estejam presentes líquidos, pós ou gases combustíveis.

Nunca imergir o produto em água ou outros líquidos.

Utilizar apenas uma tomada de fácil acesso para que o produto possa ser rapidamente desligado da corrente elétrica em caso de avaria.

Utilize o produto exclusivamente com o acessório incluído no volume de fornecimento.

Não curto-circuitar os bornes de ligação e as pilhas.

▲ PERIGO DE INCÊNDIO E EXPLOSÃO

Não utilizar dentro da embalagem.

Não cobrir o produto - Perigo

de incêndio.

Nunca sujeitar o produto a sobrecargas extremas, p. ex., calor ou frio extremo, chama, etc.

Não utilizar à chuva ou em espaços húmidos.

⊘ INDICAÇÕES GERAIS

- Não atirar ou deixar cair
- A cobertura do LED não é substituível. Em caso de danos na cobertura, o produto deverá ser eliminado.
- A fonte de luz LED não é substituível. Quando terminar a sua vida útil do LED, é necessário substituir toda a lanterna.
- Não abrir nem modificar o produto! Os trabalhos de reparação podem apenas ser realizados pelo fabricante ou por um técnico de serviços encarregue por ele ou por uma pessoa igualmente qualificada.
- Desligar o aparelho da alimentação de corrente apenas puxando pela ficha ou pela caixa da ficha, nunca pelo cabo.
- Indicações relativas à lanterna, fonte de alimentação, assim como tensão de rede na tomada devem coincidir com a placa de características.
- A lanterna não pode ser colocada no lado da fonte de iluminação ou cair nesse lado.
- As pilhas colocadas incorretamente podem vazar e / ou causar incêndio / explosão.
- Manter as pilhas fora do alcance das crianças: Perigo de ingestão ou de asfixia.
- Nunca tente abrir, esmagar, aquecer ou queimar uma pilha / pilha recarregável. Não atirar para o fogo.
- Ao colocar as pilhas, prestar atenção à polaridade correta.
- A fuga de líquido da bateria / pilha recarregável pode causar queimaduras se entrar em contacto com partes do corpo. Em caso de contacto, lave imediatamente as áreas afetadas com água fresca e contacte imediatamente um médico.
- As pilhas não recarregáveis não podem ser carregadas.

- As pilhas recarregáveis apenas podem ser carregadas sob a supervisão de adultos e devem ser retiradas do aparelho antes do processo de carregamento.
- Substituir sempre todas as pilhas em simultâneo e utilizar sempre baterias de qualidade equivalente.
- Não utilizar as pilhas caso o produto aparente estar danificado.
- As pilhas não são recarregáveis. Não ligar as pilhas em curto-circuito.
- Desligar o aparelho antes de trocar as pilhas.
- Retire imediatamente da lanterna pilhas usadas ou vazias.
- Em caso de não utilização, retirar as pilhas e guardá-las separadamente para preservar a sua vida útil.
- Trabalhos de limpeza apenas com a ficha de alimentação / alimentação de tensão desligada.
- Não utilize produtos de limpeza abrasivos ou solventes para a limpeza.
- Garantir que não entra qualquer líquido na caixa.
- Não utilizar escovas duras ou objetos afiados para a limpeza.

ⓘ DESCRIÇÃO DO PRODUTO

As seguintes funções podem ser definidas através do controlo remoto:

1. Botão Ligar / Desligar
2. 12 cores selecionáveis
3. 366 efeitos de luz diferentes
4. 10 níveis de regulação da velocidade
5. Regulação da intensidade da luz em 8 níveis
6. Reprodução automática
7. 32 níveis de regulação da luminosidade
8. Modo + / Modo -
9. Modo de reprodução automática
10. O modo de luz é guardado automaticamente

ⓘ COLOCAÇÃO EM FUNCIONAMENTO

Comando à distância:

- Retire o bloqueio de proteção da pilha do compartimento da pilha do telecomando antes de o utilizar.
- Certifique-se de que o controlo remoto aponta na direção da luz de presença.

- O alcance do controlo remoto é de até 7m.

Lâmpada:

- Retirar cuidadosamente todas as peças da embalagem.
- Ligar a ligação eléctrica do poste de luz LED (A) e da cantoneira de solo (B).
- Ligue os 2 caixilhos angulares de chão (B) ao poste de luz LED (A).
- Fixe as duas cantoneiras de chão ao poste de iluminação com os parafusos (C) fornecidos e aperte-os. Certifique-se de que a ligação é firme e estável.
- Ligue o cabo da fonte de alimentação (D) à tomada de ligação na estrutura angular do chão (B).

ⓘ VOLUME DE FORNECIMENTO

- Luz de presença LED
- Controlo remoto incl. pilha de botão CR2025
- Fonte de alimentação
- Manual de instruções e cartão de garantia
- Parafusos

⊘ INDICAÇÕES RELATIVAS AO MEIO AMBIENTE | ELIMINAÇÃO

Elimine a embalagem de acordo com o seu tipo. Papelão e cartão junto com o papel velho, película junto com plásticos.

As baterias e baterias recarregáveis contidas nos aparelhos eléctricos devem ser eliminadas separadamente sempre que possível. Eliminar sempre as pilhas usadas/baterias recarregáveis (apenas quando descarregadas) de acordo com as leis ou requisitos locais.

A eliminação inadequada pode resultar na libertação de ingredientes tóxicos para o ambiente, o que pode ter efeitos adversos para a saúde humana, animal e vegetal.

Desta forma, cumpre as suas obrigações legais e contribui para a proteção do meio ambiente.

As pilhas e baterias recarregáveis não devem ser deitadas fora com o lixo doméstico. Os consumidores são legalmente obrigados a eliminar as pilhas e baterias separadamente.

As pilhas e baterias recarregáveis podem ser entregues gratuitamente num ponto de recolha no seu município/distrito ou em lojas, para que possam ser eliminadas de uma forma amiga do ambiente e as matérias-primas valiosas possam ser recuperadas. A eliminação inadequada

pode resultar na libertação de substâncias tóxicas para o ambiente, o que pode ter efeitos nocivos para os seres humanos, animais e plantas.

Eliminar o produto inutilizável conforme as disposições legais. O símbolo do „caixote do lixo" indica que, na UE, os aparelhos elétricos não podem ser eliminados em conjunto com o lixo doméstico normal.

Para a eliminação, encaminhar o produto para um ponto de recolha especial para aparelhos usados, utilizar os sistemas de devolução e recolha do seu município ou contactar o revendedor onde o produto foi adquirido.

Pilhas e baterias recarregáveis contendo lítio

Para baterias contendo lítio e baterias recarregáveis, fita adesiva nos terminais antes da eliminação para evitar um curto-circuito externo. Um curto-circuito pode levar a um incêndio ou explosão.

Os nossos regulamentos da garantia podem ser consultados em www.ansmann.de. A garantia exclui danos no aparelho decorrentes da inobservância das instruções de operação. Os seus direitos legais relativos à reivindicação de garantia não são afetados.

As informações das presentes instruções de operação podem ser alteradas sem aviso prévio. Não assumimos qualquer responsabilidade por danos diretos, indiretos, acidentais ou outros ou por danos subsequentes decorrentes do manuseamento / utilização incorreta ou da inobservância das informações contidas no presente manual de instruções.

CE El producto observa las exigencias de las directivas de la UE.

Reservado el derecho a introducir cambios técnicos. No aceptamos ninguna responsabilidad por errores de impresión.

IT

ⓘ SICUREZZA - SPIEGAZIONE DELLE AVVERTENZE

Osservare i seguenti simboli e termini utilizzati nelle istruzioni per l'uso, sul prodotto e sulla confezione:

ⓘ = **Informazione** | Utili informazioni aggiuntive sul prodotto
⊘ = **Nota** | Questa nota avvisa su possibili danni di qualsiasi tipo
⚠ = **Attenzione** | Attenzione – Pericolo di lesioni!
▲ = **Avvertimento** | Attenzione – Pericolo! Può provocare lesioni gravi o letali

IMPIEGO APPROPRIATO

Il prodotto è una fonte luminosa mobile e non è concepito per scopi diversi. Il prodotto è concepito esclusivamente per uso privato domestico e non per scopi commerciali né per l'illuminazione di ambienti domestici, quindi va utilizzato soltanto come descritto nelle istruzioni per l'uso. Qualsiasi altro impiego che sia diverso dalla destinazione d'uso prevista è da considerarsi inappropriato e quindi può provocare danni a cose o persone. Non ci assumiamo alcuna responsabilità per danni provocati da un uso errato o inadeguato. Se l'alimentatore è difettoso, contattare il produttore.

▲ AVVERTENZE DI SICUREZZA GENERALI

Questo prodotto non può essere utilizzato da bambini di età inferiore a 8 anni e da persone con facoltà fisiche, sensoriali o mentali limitate o senza la necessaria esperienza e conoscenza, a meno che non siano state istruite sull'uso in sicurezza del prodotto e informate sui pericoli connessi. I bambini

non devono giocare con il prodotto. Non affidare pulizia e manutenzione ai bambini se non sorvegliati.

Tenere il prodotto e l'imballo fuori dalla portata dei bambini. Il prodotto non è un giocattolo. I bambini devono essere sorvegliati per accertarsi che non usino il prodotto e l'imballo come un giocattolo.

Evitare lesioni agli occhi - non fissare mai direttamente il raggio luminoso né dirigerlo sul viso di altre persone. Un'esposizione prolungata alle particelle di luce blu potrebbe danneggiare la retina.

Non toccare mai un apparecchio collegato alla rete elettrica con le mani bagnate o qualora sia caduto in acqua. In questo caso, disinserire prima il fusibile generale, quindi scollegare la spina elettrica.

Non impiegare mai in ambienti a rischio di esplosione, in cui sono presenti liquidi, polveri o gas infiammabili.

Non immergere mai il prodotto in acqua o altri liquidi.

Utilizzare soltanto una presa elettrica facilmente accessibile per poter scollegare il prodotto rapidamente dalla rete elettrica in caso di anomalia.

Utilizzare il prodotto esclusivamente insieme agli accessori forniti in dotazione.

Non cortocircuitare i morsetti né le batterie.

▲ PERICOLO DI INCENDI ED ESPLOSIONI

Non utilizzarlo all'interno della confezione.

Non coprire il prodotto – pericolo d'incendio.

Non esporre mai il prodotto a

sollecitazioni estreme, ad es. caldo o freddo estremo, incendio ecc.

Non utilizzare sotto la pioggia o in ambienti umidi.

⊘ NOTE GENERALI

- Non lanciarla o farla cadere
- La copertura del LED non è sostituibile. Se la copertura è danneggiata, smaltire il prodotto.
- La fonte luminosa del LED non è sostituibile. Nel momento in cui la durata di vita del LED si conclude, è necessario sostituire tutta la lampada.
- Non aprire né modificare il prodotto! I lavori di riparazione devono essere effettuati esclusivamente dal produttore o da un tecnico di assistenza incaricato dal produttore, oppure da una persona dotata di una qualifica equivalente.
- Per scollegare il dispositivo dall'alimentazione elettrica, tirare sempre il connettore o il relativo alloggiamento, mai il cavo.
- I dati relativi alla lampada e all'alimentatore, nonché la tensione di rete riportata sulla presa elettrica devono coincidere con i valori indicati sulla targhetta dei dati tecnici.
- La lampada non deve essere collocata sul lato della fonte luminosa né cadere su questo lato.
- Se le batterie non sono inserite correttamente, possono perdere e/o provocare un incendio/esplosione.
- Tenere le batterie lontane dalla portata dei bambini: pericolo di ingerimento e soffocamento.
- Non tentare mai di aprire una batteria, né di schiacciarla, riscaldarla o incendiarla. Non gettarla nel fuoco.
- Assicurarsi assolutamente di inserire le batterie con la giusta polarità.
- Il liquido fuoriuscito dalla batteria può provocare corrosione cutanea in caso di contatto con una parte del corpo. In caso di contatto, sciacquare immediatamente i punti interessati con acqua pulita e rivolgersi subito a un medico.
- Le batterie non ricaricabili non devono essere ricaricate.
- Le batterie ricaricabili si devono ricaricare soltanto sotto

la supervisione di un adulto e devono essere rimosse dal dispositivo prima di avviare la ricarica.

- Sostituire le batterie tutte insieme e utilizzare sempre batterie dello stesso tipo.
- Non utilizzare le batterie se il prodotto sembra danneggiato.
- Le batterie non sono ricaricabili. Non cortocircuitare le batterie.
- Prima di sostituire le batterie, spegnere il prodotto.
- Togliere le batterie immediatamente dalla lampada se sono esaurite o scariche.
- Se il prodotto non viene usato, rimuovere le batterie e conservarle a parte per mantenerne la durata di vita.
- Effettuare i lavori di pulizia esclusivamente con il connettore di rete scollegato, ovvero con l'alimentazione elettrica disinserita.
- Non utilizzare detergenti abrasivi o solventi per pulire l'apparecchio.
- Accertarsi che non penetrino liquidi nell'alloggiamento.
- Non utilizzare per la pulizia spazzole dure od oggetti taglienti.

⊘ NOTA AMBIENTALE | SMALTIMENTO

Smaltire la confezione conformemente al tipo di materiale. La carta e il cartone tra la carta usata; raccolta differenziata per la pellicola.

Smaltire il prodotto inutilizzabile secondo le disposizioni di legge. Il contrassegno „bidone dell'immondizia" indica che nell'UE le apparecchiature elettriche non si devono smaltire insieme ai normali rifiuti domestici. Per smaltire il prodotto, conferirlo a un centro di raccolta specifico per apparecchiature usate, rivolgersi ai centri di ritiro e raccolta del proprio comune oppure al rivenditore presso il quale si è acquistato il prodotto.

Le batterie e le batterie ricaricabili contenute negli apparecchi elettrici devono essere smaltite separatamente, quando possibile. Smaltire sempre le batterie usate/le batterie ricaricabili (solo se scariche) in conformità alle leggi o ai requisiti locali.

Lo smaltimento improprio può comportare il rilascio di ingredienti tossici nell'ambiente, che possono avere effetti negativi sulla salute di uomini, animali e piante.

In questo modo vi attenete ai vostri obblighi di legge e fornite il vostro contributo alla tutela dell'ambiente.

Batterie ricaricabili e non ricaricabili al litio

Per le batterie contenenti litio e le batterie ricaricabili, chiudere i terminali con del nastro adesivo prima dello smaltimento per evitare un corto circuito esterno. Un corto circuito può portare a un incendio o a un'esplosione.

Le nostre condizioni di garanzia sono contenute online sul sito www.ansmann.de La garanzia non è valida per qualsiasi danno all'apparecchio che sia provocato dall'inosservanza delle istruzioni. Ciò non intacca il vostro diritto di legge alla garanzia.

Le informazioni contenute nelle presenti istruzioni per l'uso possono essere modificate senza preavviso. Non ci assumiamo nessuna responsabilità per danni diretti, indiretti, casuali o di qualsiasi altro genere, riconducibili a un utilizzo scorretto dell'apparecchio o alla mancata osservanza delle informazioni contenute in queste istruzioni per l'uso.

ⓘ DESCRIZIONE DEL PRODOTTO

Tramite il telecomando si possono impostare le seguenti funzioni:

1. Pulsante ON/OFF
2. 12 colori selezionabili
3. 366 diversi effetti luminosi
4. 10 livelli di velocità impostabili
5. 8 livelli dimmer impostabili
6. Riproduzione automatica
7. 32 livelli di luminosità impostabili
8. Modalità + / Modalità –
9. Modalità luce memorizzata automaticamente

ⓘ MESSA IN FUNZIONE

Telecomando:

- Prima della messa in funzione, rimuovere il blocco del contatto di protezione della batteria dal vano batteria.
- Assicurarsi che il telecomando sia rivolto verso la lampada da terra.
- Il raggio d'azione del telecomando è max. 7m

Lampada:

- Prelevare tutti i pezzi delicatamente dalla confezione.
- Collegare il cavo di alimentazione della barra luminosa a LED e il telaio angolare a pavimento.
- Collegare i 2 telai angolari a pavimento alla barra

luminosa a LED.

- Fissare e stringere entrambi i telai angolari a pavimento con la barra luminosa tramite le viti in dotazione. Assicurarsi che il collegamento sia fisso e stabile.
- La vite è preinstallata sulla gamba della lampada, provare prima a inserire la gamba, se non è possibile inserirla, allentare la vite e riprovare fino a quando non è inserita, quindi stringere di nuovo la vite.
- Collegare il cavo dell'alimentatore alla presa nel telaio angolare a pavimento.

ⓘ DOTAZIONE DI SERIE

- Lampada da terra a LED
- Telecomando incl. pila a bottone CR2025
- Alimentatore
- Manuale d'uso e certificato di garanzia
- Viti

CE Il prodotto è conforme ai requisiti della direttiva UE.

Con riserva di modifiche tecniche. Non ci assumiamo nessuna responsabilità per eventualierrori di stampa.

NL

VEILIGHEID - TOELICHTING BIJ DE AANWIJZINGEN

Houd rekening met onderstaande tekens en woorden, die in de gebruiksaanwijzing, op het product en op de verpakking gebruikt worden:

ⓘ = Informatie | Nuttige aanvullende informatie over het product

⊘ = Opmerking | Deze opmerking waarschuwt voor allerlei mogelijke schade

⚠ = Voorzichtig | Let op - door risico's kan letsel worden veroorzaakt

▲ = Waarschuwing | Let op – risico! Kan zeer ernstig of fataal letsel veroorzaken

BEOOGD GEBRUIK

Het product dient als mobiele lichtbron en is niet bestemd voor het gebruik in andere toepassingen. Het product is uitsluitend bedoeld voor gebruik in de huishouding en dus niet voor zakelijk gebruik en ook niet als ruimteverlichting in de huishouding. Alleen het gebruik zoals beschreven in de gebruiksaanwijzing is toegestaan. Een andere toepassing dan vermeldt in deze informatie geldt als ongeoorloofd. Dit kan materiële schade en lichamelijk letsel veroorzaken. Wij kunnen niet aansprakelijk worden gesteld voor schade dat als gevolg van een onjuist of ongeoorloofd gebruik is ontstaan.

▲ ALGEMENE VEILIGHEIDSVOORSCHRIFTEN

Dit product mag door kinderen vanaf 8 jaar en door personen met beperkte lichamelijke, zintuiglijke of mentale vermogens of weinig ervaring en/of kennis worden gebruikt indien zij onder toezicht staan of over

een veilig gebruik van het apparaat worden geïnstrueerd en de mogelijke gevaren kennen. Kinderen mogen niet met het product spelen. De reiniging en het onderhoud niet door kinderen laten uitvoeren als zij niet onder toezicht staan.

Houd kinderen uit de buurt van het product en de verpakking. Het product is geen speelgoed. Bij kinderen moet erop worden gelet dat ze niet met het product c.q. de verpakking gaan spelen.

Oogletsel voorkomen - nooit rechtstreeks in de lichtstraal kijken of andere personen in het gezicht schijnen. Als dit te lang duurt, kan door de blauwlichtaandelen gevaar voor het netvlies ontstaan.

Nooit een op het elektriciteitsnet aangesloten apparaat met natte handen vastpakken of

wanneer het in het water is gevallen. In dit geval eerst de zekering in uw huis uitschakelen en vervolgens de stekker uit het stopcontact trekken.

Nooit in een explosiegevaarlijke omgeving gebruiken, waar brandbare vloeistoffen, stof of gassen aanwezig zijn.

Het product nooit in water of andere vloeistoffen onderdompelen.

Alleen een goed toegankelijk stopcontact gebruiken, zodat de stekker van het product in geval van een storing snel uit het stopcontact kan worden getrokken.

Het product uitsluitend met de meegeleverde toebehoren gebruiken.

Aansluitklemmen en batterijen niet kortsluiten.

▲ GEVAAR VOOR BRAND OF EEN EXPLOSIE

Niet gebruiken terwijl het product nog in de verpakking zit.

Product niet afdekken - brandgevaar.

Het product nooit aan extreme belastingen zoals bijv. extreme hitte, kou, vuur enz. blootstellen.

Nooit in de regen of in vochtige ruimten gebruiken.

⊘ ALGEMENE AANWIJZINGEN

- Niet mee gooien of laten vallen
- De LED-afdekking kan niet worden vervangen. Als de afdekking beschadigd is, moet het product als afval worden verwijderd.
- De LED-lichtbron kan niet worden vervangen. Als de levensduur van de LED eindigt, moet de complete lamp worden vervangen.
- Product niet openen of modificeren! Reparatiewerkzaamheden mogen alleen door de producent of een daardoor aangewezen servicemonteur of een vergelijkbaar gekwalificeerde persoon worden uitgevoerd.
- De stekker van het apparaat mag alleen aan de stekker zelf of de stekkerbehuizing, maar nooit aan de kabel, uit het stopcontact worden getrokken.
- De gegevens voor de lamp en netadapter, evenals de netspanning op het stopcontact moeten met het typeplaatje overeenkomen.
- De lamp mag niet op de kant van de lichtbron worden gelegd of op deze kant vallen.
- Onjuist geplaatste batterijen kunnen gaan lekken en/of

brand of een explosie veroorzaken.
- De batterijen uit de buurt van kinderen houden: Gevaar voor inslikken en verstikking.
- Probeer nooit om een batterij/accu te openen, te pletten, te verhitten of in brand te steken. Niet in het vuur gooien.
- Bij het plaatsen van de batterijen er absoluut op letten dat de batterijen met de polen in de juiste richting worden geplaatst.
- Gelekte batterij-/accuvloeistof kan bij contact met lichaamsdelen etsverwondingen veroorzaken. Bij huidcontact de betreffende plaatsen onmiddellijk met schoon water afspoelen en direct een arts raadplegen.
- Niet-oplaadbare batterijen mogen niet worden geladen.
- Oplaadbare batterijen mogen alleen onder het toezicht van volwassenen worden geladen en moeten voor het opladen uit het apparaat worden verwijderd.
- Batterijen altijd volledig als set vervangen, altijd gelijkwaardige batterijen gebruiken.
- Batterijen niet gebruiken, als het product beschadigd lijkt te zijn.
- Batterijen kunnen niet worden opgeladen. De batterijen niet kortsluiten.
- Het product uitschakelen voordat de batterijen worden vervangen.
- Gebruikte c.q. lege batterijen onmiddellijk uit de lamp halen.
- Als het product niet wordt gebruikt, de batterijen verwijderen en apart opslaan om de levensduur te behouden.
- Reinigingswerkzaamheden alleen uitvoeren als de stekker uit het stopcontact is getrokken/de voedingsspanning onderbroken is.
- Gebruik voor de reiniging in geen geval schuur- of oplosmiddelen.
- Erop letten dat er geen vloeistoffen in de behuizing kunnen binnendringen.
- Geen harde borstels of scherpe voorwerpen voor de reiniging gebruiken.

ⓘ PRODUCTBESCHRIJVING:

De onderstaande functies kunnen met de afstandsbediening worden ingesteld:

1. Aan-/uitschakelaar
2. 12 kleuren naar keuze
3. 366 verschillende lichteffecten

4. 10-traps snelheidsinstelling
5. Dimbaar in 8 standen
6. Automatische weergave
7. 32-traps helderheidsinstelling
8. Modus +/modus –
9. Automatische weergavemodus, De verlichtingsmodus wordt automatisch in het geheugen opgeslagen

ⓘ INGEBRUIKNAME

Afstandsbediening:

- Verwijder voor de ingebruikname eerst het beschermingslipje van de batterijcontacten uit het batterijvak van de afstandsbediening.
- Zorg ervoor dat de afstandsbediening in de richting van de staande lamp wijst.
- Het bereik van de afstandsbediening is maximaal 7 m

Lamp:

- Neem alle onderdelen voorzichtig uit de verpakking.
- Sluit de stroomaansluiting van de LED-lampstang (A) en het vloerframe (B) aan.
- De 2 stuks vloerframes (B) op de LED-lampstang (A) steken.
- De beide vloerframes met behulp van de meegeleverde schroeven (C) aan de lampstang bevestigen en vastdraaien. Controleer of de verbinding goed vastzit en stabiel is.
- Verbind het snoer van de voedingsadapter met de aansluitbus in het vloerframe (B).

ⓘ LEVERINGSOMVANG

- Staande LED-lamp
- Afstandsbediening incl. CR2025-knoopcel
- Voedingsadapter
- Gebruiksaanwijzing en garantiekaart
- Schroeven

⊘ INSTRUCTIES VOOR HET MILIEU | AFVALVERWIJDERING

De verpakking naar soort als afval afvoeren. Papier en karton bij het oud papier, folie bij het herbruikbaar afval.

Batterijen en oplaadbare batterijen in elektrische apparaten moeten zoveel mogelijk gescheiden worden afgevoerd. Gooi gebruikte batterijen/oplaadbare batterijen (alleen als ze ontladen zijn) altijd weg in overeenstemming met de

plaatselijke wetgeving of voorschriften.

Onjuiste verwijdering kan ertoe leiden dat giftige bestanddelen in het milieu vrijkomen, hetgeen schadelijke gevolgen kan hebben voor de gezondheid van mensen, dieren en planten.

Zo kunt u aan uw wettelijke verplichtingen voldoen en uw bijdrage aan de bescherming van het milieu leveren.

Batterijen en accu's mogen niet met het huisvuil worden afgevoerd. Consumenten zijn wettelijk verplicht om batterijen en accu's via een gescheiden afvalvoorziening af te voeren.

Batterijen en accu's kunnen gratis worden ingeleverd bij een inzamelingspunt in uw gemeente/wijk of in winkels worden afgegeven, zzodat ze op een milieuvriendelijke manier kunnen worden afgevoerd en waardevolle grondstoffen kunnen worden teruggewonnen. Bij een ondeskundige afvalverwerking kunnen er giftige stoffen in het milieu terechtkomen, die schadelijk voor de gezondheid van mensen, dieren en planten zijn.

Behandel het onbruikbare product overeenkomstig de wettelijke bepalingen als afval. De aanduiding "vuilnisbak" wijst erop dat elektrische apparaten in de EU niet met het normale huisvuil verwijderd mogen worden.

Geef het apparaat voor de verwijdering af bij een speciale inzamelplaats voor oude apparaten, gebruik de teruggave- en inzamelsystemen in uw gemeente of neem contact op met de dealer waar het product gekocht is.

Lithiumhoudende batterijen en accu's

Bij lithiumhoudende batterijen en oplaadbare batterijen, plak de polen af voordat u ze weggooit om kortsluiting van buitenaf te voorkomen. Een kortsluiting kan leiden tot brand of een explosie.

Onze garantiebepalingen vindt u online op www.ansmann.de. Bij schade aan het apparaat, die ten gevolge van het niet naleven van de gebruiksaanwijzing ontstaat, kan geen garantie verleend worden. Uw wettelijke aanspraak op garantie wordt hierdoor niet nadelig beïnvloed.

De in deze gebruiksaanwijzing opgenomen informatie kan zonder aankondiging vooraf worden gewijzigd. Wij aanvaarden geen aansprakelijkheid voor directe, indirecte, toevallige of overige schade of vervolgschade, die door ondeskundig/verkeerd gebruik of door het niet naleven van de in deze gebruiksaanwijzing aanwezige informatie ontstaat.

CE Het product voldoet aan de eisen van de EU richtlijnen.

Technische wijzigingen voorbehouden. Voor drukfouten zijn wij niet aansprakelijk.

SE

ⓘ SÄKERHET - FÖRKLARING TILL ANVISNINGAR

Beakta följande symboler och signalord som finns i bruksanvisningen, på produkten och på förpackningen:

ⓘ = Information | Nyttig extrainformation om produkten

⊘ = Obs | Denna anvisning varnar för alla typer skador

⚠ = Försiktigt | Se upp – risk för personskador

▲ = Varning | Se upp – fara! Om denna anvisning inte beaktas kan detta leda till svåra personskador eller dödsfall

AVSEDD ANVÄNDNING

Produkten används som mobil ljuskälla och är inte avsedd för andra ändamål. Produkten är endast avsedd för privat bruk i hushållet och är inte avsedd för kommersiellt bruk eller för rumsbelysning i hemmet. Den ska endast användas på det sätt som beskrivs i bruksanvisningen. All annan användning räknas som ej avsedd och kan leda till sak- eller personskador. Vi ansvarar inte för skador som uppstår till följd av felaktig resp. ej avsedd användning.

▲ ALLMÄNNA SÄKERHETSANVISNINGAR

Denna produkt kan användas av barn från 8 år och av personer med nedsatt fysisk, sensorisk eller mental förmåga eller av personer utan tillräcklig erfarenhet av eller kunskap om produkten, såvida de har instruerats i hur produkten används och känner till farorna. Barn får inte leka med produkten. Barn får inte rengöra eller

sköta produkten utan att de hålls under uppsikt.

Håll barn borta från produkten och förpackningen. Produkten är ingen leksak. Håll barn under uppsikt så att de inte leker med produkten eller förpackningen.

Undvik ögonskador – titta aldrig i ljusstrålen och lys aldrig andra personer i ansiktet. Om detta sker under längre tid kan andelen blått ljus skada näthinnan.

Ta aldrig tag i en enhet som är ansluten till elnätet med våta händer eller när enheten har fallit ned i vatten. Slå i så fall från huvudsäkringen och dra sedan ut nätkontakten.

Använd inte produkten i områden med explosionsrisk eller där det förekommer brännbara vätskor, brännbart damm eller brännbara gaser.

Sänk aldrig ned produkten i vatten eller andra vätskor.

Anslut produkten till ett lättåtkomligt uttag så att den snabbt kan kopplas från strömmen vid en störning.

Produkten får endast användas med de tillbehör som ingår i leveransen.

Anslutningsklämmor och batterier får inte kortslutas.

▲ RISK FÖR BRAND OCH EXPLOSION

Använd inte produkten när den ligger i förpackningen.

Täck inte över produkten – brandfara.

Utsätt inte produkten för extrem överbelastning, t.ex. extrem värme, kyla, brand eller liknande.

Använd inte i regn eller i våtrum.

⊘ ALLMÄN INFORMATION

- Kasta inte eller tappa inte produkten
- LED-skyddet kan inte bytas. Om skyddet är skadat måste produkten bortskaffas.

- LED-ljuskällan kan inte bytas. När ljuskällan är uttjänt måste hela lampan bytas.
- Öppna och modifiera inte produkten! Reparationsarbeten får endast utföras av tillverkaren eller av auktoriserad servicetekniker eller en person med jämförbar kvalifikation.
- Koppla produkten från strömmen genom att dra i kontakten eller kontaktens hus, aldrig i kabeln.
- Lampans och nätdelens specifikationer samt nätspänningen på uttaget måste stämma överens med typskylten.
- Lampan får inte läggas på sidan med ljuskällan eller välta på denna sida.
- Felaktigt isatta batterier kan läcka och/eller orsaka brand/explosion.
- Batterier ska förvaras oåtkomligt för barn: Risk för sväljning resp. kvävning.
- Försök aldrig att öppna, klämma, värma upp eller tända ett batteri. Kasta inte i eld.
- Tänk på att sätta i batterierna med polerna i rätt riktning.
- Läckande batterivätska kan orsaka frätskador om den kommer i kontakt med kroppsdelar. Vid kontakt ska du genast spola berörda ställen med mycket vatten och kontakta läkare.
- Ej uppladdningsbara batterier får inte laddas.
- Uppladdningsbara batterier får endast laddas under uppsikt av vuxen och måste tas ut ur apparaten före laddning.
- Byt alltid alla batterier samtidigt och använd alltid likvärdiga batterier.
- Använd inte batterierna om produkten verkar vara skadad.
- Batterierna är inte uppladdningsbara. Kortslut inte batterier.
- Slå från produkten innan du byter batterier.
- Gamla eller tomma batterier ska genast tas ut ur lampan.
- Ta ur batterierna när produkten inte används. Förvara batterierna separat för att bibehålla livslängden.
- Rengöringsarbeten får endast utföras när nätkontakten dragits ur/spänningsförsörjningen kopplats från.
- Använd aldrig skur- eller lösningsmedel för rengöring.
- Se till att vätskor inte tränger in i huset.
- Använd inte hårda borstar eller vassa föremål för att rengöra lampan.

ⓘ PRODUKTBESKRIVNING

Följande funktioner kan ställas in via fjärrkontrollen:

1. På/av-knapp
2. 12 valbara färger
3. 366 olika ljuseffekter
4. Hastighetsinställning i 10 steg
5. Dimning i 8 steg
6. Automatisk återgivning
7. Hastighetsinställning i 32 steg
8. Läge +/läge –
9. Automatiskt återgivningsläge
10. Belysningsläget sparas automatiskt

ⓘ DRIFTSÄTTNING

Fjärrkontroll:

- Ta bort skyddskontaktspärren till batteriet från fjärrkontrollens batterifack före användning.
- Se till att fjärrkontrollen pekar mot golvlampan.
- Fjärrkontrollen har en räckvidd på upp till 7 m.

Lampa:

- Ta försiktigt bort alla delar från förpackningen.
- Anslut strömanslutningen till LED-ljusstången (A) och golvvinkelramen (B).
- Anslut de 2 golvvinkelramarna (B) till LED-ljusstången (A).
- Sätt fast de båda golvvinkelramarna med ljusstången med medföljande skruvar (C) och dra åt. Se till att anslutningen är fast och stabil.
- Anslut nätkabeln (D) till uttaget i golvvinkelramen (B).

ⓘ LEVERANSOMFATTNING

- LED-golvlampa
- Fjärrkontroll inkl. knappcellsbatteri CR2025
- Nätdel
- Bruksanvisning och garantikort
- Skruvar

⊘ MILJÖINFORMATION | AVFALLSHANTERING

Källsortera förpackningen. Papper och kartong räknas som pappersavfall, folie kan lämnas i till återvinningscentral.

Batterier och uppladdningsbara batterier som ingår i elektriska apparater ska om möjligt kasseras separat. Kassera alltid använda batterier/uppladdningsbara batterier (endast när de är urladdade) i enlighet med lokala lagar eller krav.

Felaktigt bortskaffande kan leda till att giftiga ämnen släpps ut i miljön, vilket kan ha negativa hälsoeffekter på människor, djur och växter.

På så sätt följer du lagen och bidrar till miljöskydd.

Batterier och laddningsbara batterier får inte kastas i hushållsavfallet. Konsumenten är skyldig att bortskaffa batterier och laddningsbara batterier separat.

Batterier och laddningsbara kan utan kostnad lämnas vid en insamlingsplats i din kommun/stadsdel eller till en återförsäljare så att de kan tas om hand på ett miljövänligt sätt och så att värdefulla råmaterial kan återvinnas. Om de bortskaffas på ett felaktigt sätt kan giftiga ämnen hamna i miljön, vilket har skadliga effekter på människor, djur och växter.

Avfallshantera den uttjänta produkten enligt gällande föreskrifter. Symbolen "Soptunna" hänvisar till att den elektriska produkten inte får avfallshanteras tillsammans med vanligt hushållsavfall inom EU.

Lämna produkten på en återvinningsstation för avfallshantering av uttjänta elektriska produkter, använd återlämnings- och samlingsställen i din kommun eller kontakta återförsäljaren där du köpte produkten.

Litiumhaltiga batterier och laddningsbara batterier

För batterier som innehåller litium och uppladdningsbara batterier ska du tejpa av terminalerna innan du kastar dem för att undvika extern kortslutning. En kortslutning kan leda till brand eller explosion.

Våra garantivillkor finns online på www.ansmann.de. Vid skador på produkten som uppstår på grund av att denna bruksanvisning inte har beaktats, upphör garantin att gälla. Ditt lagliga garantianspråk påverkas inte.

Informationen i denna bruksanvisning kan ändras utan föregående meddelande. Vi ansvarar inte för direkta, indirekta, tillfälliga eller övriga skador eller följdskador som uppstår till följd av felaktig hantering/användning eller underlåtenhet att beakta informationen i denna bruksanvisning.

CE Produkten överensstämmer med kraven i tillämpliga EU direktiv.

Con riserva di modifiche tecniche. Non ci assumiamo nessuna responsabilità per eventuali errori di stampa.

DK

ⓘ SIKKERHED - FORKLARING AF ANVISNINGER

Bemærk følgende symboler og ord, der anvendes i betjeningsvejledningen, på produktet og på emballagen:

ⓘ = Information | Nyttig information til produktet

⊘ = Bemærk | Denne oplysning advarer mod alle typer mulige skader

⚠ = Forsigtig | Pas på – Faren kan medføre personskader

▲ = Advarsel | Pas på – Fare! Kan medføre alvorlige kvæstelser eller livsfare

BESTEMMELSESMÆSSIG BRUG

Produktet anvendes som mobil lyskilde, og er ikke egnet til anden brug. Produktet er kun egnet til privat brug i husholdningen og hverken til erhvervsbrug eller belysning af rum i husholdningen og kun til brug som beskrevet i brugsvejledning. Brugen uden for denne oplysning gælder ikke som formålsmæssig, dette kan medføre materielle skader eller personskader. Vi hæfter ikke for skader, der er opstået pga. forkert eller ikke-formålsmæssig brug.

▲ GENERELLE SIKKERHEDSANVISNINGER

Dette produkt må anvendes af børn under 8 år og af personer med nedsatte fysiske, sensoriske eller mentale evner eller manglende erfaring og manglende viden, såfremt de er undervist i produktets sikre brug og kender faren. Børn må ikke lege med produktet. Rengøring og vedligehold må ikke udføres

af børn uden opsyn.

Hold børn væk fra produktet og emballagen. Produktet er ikke legetøj. Børn skal være under opsyn for at sikre, at de ikke leger med produktet eller emballagen.

Undgå øjenskader - Se aldrig direkte ind i lysstrålen eller lys andre personer i ansigtet. Hvis det sker for længe, kan der pga. andelen af blåt lys opstå en fare for nethinden.

Tag aldrig fat i et apparat, der er forbundet med strømnettet, med våde hænder, når det er faldet i vandet. I så fald skal først hovedsikringen frakobles og derefter skal strømstikket trækkes ud.

Må aldrig bruges i eksplosionsfarlige omgivelser, hvor der befinder sig brændbare væsker, støv eller gasser.

Produktet må aldrig dykkes ned

i vand eller andre væsker.

Brug kun nemt tilgængelige stikdåser, så produktets strømforsyning hurtigt kan afbrydes i tilfælde af fejl.

Produktet anvendes udelukkende med det tilbehør der er indeholdt i leverancen.

Kortslut ikke tilslutningsklemmer og batterier.

▲ FARE FOR BRAND OG EKSPLOSION

Må ikke bruges i emballagen.

Produktet må ikke overdækkes - brandfare.

Produktet må aldrig udsættes for ekstreme belastninger, som f.eks,. Ekstrem varme. kulde, brand etc.

Må ikke anvendes i regnvejr eller i vådrum.

⊘ GENERELLE BEMÆRKNINGER

- Må ikke kastes eller falde ned
- LED-afdækningen kan ikke udskiftes. Er afdækningen

beskadiges, skal produktet kasseres.
- LED-lyskilden kan ikke udskiftes. Når lyskilden ikke længere virker, skal hele lampen udskiftes.
- Produktet må hverken åbnes eller modificeres! Reparationer må kun gennemføres af producenten eller af producenten autoriseret servicetekniker eller en person med tilsvarende kvalifikation.
- Når produktets strømforsyning skal afbrydes må der kun trækkes i stikket eller stidåsen, aldrig i kablet.
- Oplysninger om lampen, strømadapteren og netspænding på stikdåsen skal stemme overens med typeskiltet.
- Projektøren må ikke lægges på lyskildens side eller falde på denne side.
- Usagkyndigt isat batteri kan løbe ud og/eller forårsage en brand/eksplosion.
- Batterier opbevares utilgængeligt for børn: Fare for at sluge eller kvælningsfare.
- Batteriet må aldrig åbnes, klemmes, opvarmes eller udsættes for ild. Må ikke kastes i ild.
- Vær ved ilægning af batteriet altid opmærksom på at batterierne er ilagt med korrekt polretning.
- Udløbende batteri-/batterivæske kan medføre ætsninger, når den kommer i kontakt med huden. Ved kontakt skal det pågældende sted straks skylles med rent vand og der søges omgående læge.
- Batterier, der ikke kan oplades, må ikke oplades.
- Genopladelige batterier må kun oplades under voksnes opsyn og skal tages ud af enheden inden opladning.
- Batterier udskiftes komplet som sæt, brug altid den samme type batterier.
- Batterier må ikke anvendes, hvis der er tegn på synlige skader.
- Batterierne kan ikke genoplades. Kortslut ikke batterier.
- Sluk produktet inden batteriet udskiftes.
- Brugte eller tomme batterier skal omgående tages ud af lygten.
- Hvis batterierne ikke anvendes, fjernes og opbevares de separat for at opretholde holdbarheden.
- Rengøringsarbejder kun, når netstikket er trukket / strømforsyningen er kølet af.
- Brug ingen skure- eller opløsningsmiddel til rengøring.
- Sørg for at der ikke trænger væsker ind i husets indre.

- Brug ingen hårde børster eller skarpe genstande til rengøring.

⊘ PRODUKTBESKRIVELSE:

Følgende funktioner kan indstilles via fjernbetjeningen:

1. Tænd- / Sluk-kontakt
2. 12 vælgbare farver
3. 366 forskellige lyseffekter
4. 10-trins hastighedsindstilling
5. Dæmpbar i 8 trin
6. Automatisk gengivelse
7. 32-trins lysstyrkeindstilling
8. Funktion + / Funktion –
9. Automatisk gengivelsesfunktion
10. Lysfunktionen gemmes automatisk

ⓘ IBRUGTAGNING

Fjernbetjening:

- Inden første anvendelse tages batteri-sikringsstrimlen ud af batterirummet på fjernbetjeningen.
- Vær opmærksom på, at fjernbetjeningen peger i retningen af standerlampen.
- Fjernbetjeningens rækkevidde er på op til 7m

Lampe:

- Tag alle delene forsigtigt ud af emballagen.
- Forbind LED-lysstangens strømforbindelse (A) og gulvvinkelrammen (B).
- Sæt de 2 gulvvinkelrammer (B) på LED-stangen (A).
- Fikser de to gulvvinkelrammer på lysstangen ved hjælp af de inkluderede skruer (C) og spænd dem. Sørg for, at forbindelsen er fast og stabil.
- Forbind kablet for strømforbindelsen (D) med tilslutningsbøsningen i gulvvinkelrammen (B).

ⓘ LEVERINGSOMFANG

- LED-standerlampe
- Fjernbetjening inkl. CR2025 knapbatteri
- Strømforsyning
- Betjeningsvejledning og garantikort
- Skruer

⊘ MILJØANVISNINGER | BORTSKAFFELSE

Bortskaf emballagen sorteret. Pap og karton som papiraffald, folie som plastaffald.

Batterier og genopladelige batterier i elektriske apparater skal så vidt muligt bortskaffes separat. Brugte batterier/akkumulatorer (kun når de er afladet) skal altid bortskaffes i overensstemmelse med lokale live eller krav.

Ukorrekt bortskaffelse kan medføre, at giftige bestanddele frigives til miljøet, hvilket kan have negative sundhedsmæssige virkninger på mennesker, dyr og planter.

På denne måde overholder du loven og yder et bidrag til miljøets beskyttelse.

Batterier og genopladelige batterier må ikke bortskaffes med dagrenovationen. Forbrugere er forpligtet ved lov at tilføre batterier og genopladelige batterier til separat bortskaffelse

Batterier og genopladelige batterier kan gratis afleveres på genbrugsstationer i din kommune/bydel eller i handelen, så den kan tilføres en miljøvenlig bortskaffelse samt en genindvinding af værdifulde råstoffer. Ved forkert bortskaffelse kan giftige indholdsstoffer trænge ud i miljøet, som har sundhedsfarlige virkninger for mennesker, dyr og planter.

Bortskaf det udtjente produkt iht. lovens regler. Mærkningen "Skraldespand" henviser til, at gamle elektriske apparater i EU ikke må bortskaffes med dagrenovationen.

Aflever dit produkt til bortskaffelse på en speciel genbrugsstation for el-apparater, brug genbrugsstationerne i din kommune, eller kontakt forhandleren, hvor du har købt produktet.

Litiumholdige batterier og genopladelige batterier

For litiumholdige batterier og genopladelige batterier skal du tape polerne af, før du bortskaffer dem, for at undgå ekstern kortslutning. En kortslutning kan føre til brand eller eksplosion.

Du finder vores garantibestemmelser online på www.ansmann.de. Ved skader på apparatet, der opstår som følge af manglende overholdelse af brugsanvisningen, kan der ikke gives garanti. Dine lovlige garantikrav berøres ikke heraf.

De oplysninger, som denne betjeningsvejledning indeholder, kan ændres uden forudgående varsel. Vi hæfter ikke for direkte, indirekte, tilfældige eller andre skader eller følgeskader, der er opstået pga. ukorrekt håndtering/forkert brug eller manglende overholdelse af de informationer, som denne brugsanvisning indeholder.

CE Produktet overholder kravene i EU direktiverne.

Der tages forbehold for tekniske ændringer. Vi hæfter ikke for trykfejl.

NO

ⓘ SIKKERHET – FORKLARING AV SYMBOLER OG HENVISNINGER

Vær oppmerksom på følgende tegn og ord som brukes i bruksanvisningen, på produktet og på emballasjen:

ⓘ = Informasjon | Nyttig tilleggsinformasjon om produktet

⊘ = Henvisning | Denne henvisningen advarer mot alle mulige skader

⚠ = Forsiktig | OBS – Farlig situasjon som kan føre til personskader

▲ = Advarsel | OBS – Farlig situasjon! Kan føre til alvorlige personskader eller død

BEREGNET BRUK

Produktet skal brukes som mobil lyskilde og er ikke beregnet til andre bruksformål. Produktet er utelukkende egnet for privat bruk i husholdninger og verken for kommersiell bruk eller for belysning av rom i husholdninger, og kun for bruk som er beskrevet i bruksanvisningen. Bruk som ikke er nevnt i denne informasjonen anses ikke som beregnet bruk og kan forårsake materielle skader eller personskader. Vi påtar oss ikke ansvar for skader som er forårsaket av feil bruk eller ikke beregnet bruk.

▲ GENERELLE SIKKERHETSANVISNINGER

Dette produktet kan brukes av barn fra 8 år og av personer med nedsatte fysiske, sensoriske eller mentale evner eller manglende erfaring eller kunnskap, hvis slike personer har fått opplæring i sikker bruk av produktet og forstår farene som er tilknyttet bruken. Barn

skal ikke leke med produktet. Rengjøring og vedlikehold skal ikke utføres av barn, med mindre de er under tilsyn.

Hold barn unna produktet og emballasjen. Produktet er ikke noe leketøy. Pass på at barn ikke leker med produktet eller emballasjen.

Unngå skader på øynene - Ikke se direkte inn i lysstrålen, og du må ikke rette lyset mot ansiktet til andre personer. Hvis dette skjer for lenge, kan andelen av blått lys skade netthinnen.

Du må aldri berøre et produkt med våte hender når det er koblet til strømnettet, eller hvis det har falt i vannet. I dette tilfellet må du først slå av sikringen og deretter trekke ut nettpluggen.

Det skal aldri brukes i eksplosjonsfarlige omgivelser hvor det finnes brennbare væsker, støv

eller gasser.

Produktet skal aldri dyppes ned i vann eller andre væsker.

Bruk kun en lett tilgjengelig stikkontakt slik at du raskt kan koble produktet fra strømnettet i tilfelle feil.

Produktet skal bare brukes med tilbehør som er inkludert i leveransen.

Ikke kortslutt koplingsklemmer og batterier.

▲ FARE FOR BRANN OG EKSPLOSJON

Skal ikke brukes i emballasjen.

Ikke dekk til produktet - brannfare.

Produktet skal aldri utsettes for ekstreme belastninger, f.eks. ekstrem varme, kulde, ild osv.

Skal ikke brukes i regnvær eller i våtrom.

⊘ GENERELLE ANVISNINGER

- Ikke kast den eller la den falle i bakken
- LED-dekselet er ikke utskiftbart. Hvis dekselet er skadet må produktet kasseres.
- LED-lyskilden er ikke utskiftbar. Når LED-ens levetid ender, må hele lampen skiftes ut.
- Produktet skal ikke åpnes eller endres! Reparasjoner skal kun utføres av produsenten, en servicetekniker som er autorisert av ham eller en person med lignende kvalifikasjoner.
- Enheten skal kun kobles fra strømforsyningen ved å trekke i støpselet eller støpselhuset, aldri i kabelen.
- Spesifikasjoner for lampe og strømadapter samt nettspenning på stikkontakten må stemme overens med data som er angitt på typeskiltet.
- Lykten skal ikke legges på siden der lyskilden befinner seg eller velte over til denne siden.
- Batterier som er satt inn på feil måte kan lekke og / eller forårsake en brann / eksplosjon.
- Batterier skal oppbevares utilgjengelig for barn: Fare for svelging eller kvelning.
- Du må aldri forsøke å åpne, knuse, varme opp eller brenne et batteri. Må ikke kastes i åpen ild.
- Når du legger inn batteriene, må du passe nøye på at batteriene legges inn med polene i riktig retning.
- Batterivæske som renner ut kan forårsake etseskader hvis den kommer i kontakt med kroppsdeler. Ved kontakt skal de berørte stedene straks skylles med rent vann og kontakt lege umiddelbart.
- Ikke oppladbare batterier skal ikke lades.
- Oppladbare batterier skal bare lades under tilsyn av voksne og må fjernes fra enheten før lading.
- Batterier skal alltid skiftes ut komplett som sett, og bruk alltid batterier av samme type.
- Batterier skal ikke brukes hvis produktet ser ut til å være skadet.
- Engangsbatterier kan ikke lades igjen. Ikke kortslutt batterier.
- Slå av produktet før du skifter batterier.
- Ta brukte eller tomme batterier umiddelbart ut av lykten.
- Ta ut batteriene når de ikke brukes og oppbevar dem separat for å opprettholde levetiden.

- Rengjøring skal kun utføres når nettpluggen er trukket ut / ved avbrutt spenningsforsyning.
- Ikke bruk noen slipende rengjøringsmidler eller løsemidler til rengjøring.
- Pass på at det ikke kommer væsker inn i huset.
- Ikke bruk harde børster eller skarpe gjenstander til rengjøring.

ⓘ PRODUKTBESKRIVELSE

Følgende funksjoner kan stilles inn via fjernkontroll:

1. På-/Avknapp
2. 12 farger kan velges
3. 366 forskjellige lyseffekter
4. 10 trinn for innstilling av hastighet
5. Kan dimmes i 8 trinn
6. Automatisk avspilling
7. 32 trinn for justering av lysstyrke
8. Modus + / Modus –
9. Automatisk avspillingsmodus
10. Lysmodus lagres automatisk

ⓘ OPPSTART

Fjernkontroll:

- Fjern sperren på batteriets jordkontakt fra batterirommet til fjernkontrollen, før du tar fjernkontrollen i bruk.
- Kontroller at fjernkontrollen peker i retning av gulvlampen.
- Fjernkontrollens rekkevidde er på opptil 7 meter

Lampe:

- Ta alle delene forsiktig ut av emballasjen.
- Koble sammen strømforbindelsen til LED-lysstangen (A) og gulvvinkelrammen (B).
- Plasser de 2 gulvvinkelrammene (B) på LED-lysstangen (A).
- Fest de to gulvvinkelrammene til lysstangen med de medfølgende skruene (C) og trekk til. Kontroller at forbindelsen er fast og stabil.
- Koble kabelen til strømforsyningsenheten (D) til stikkontakten (B) på gulvvinkelrammen.

ⓘ INKLUDERT I LEVERANSEN

- LED-gulvlampe
- Fjernkontroll inkl. CR2025 knappcellebatteri

- Strømforsyningsenhet
- Bruksanvisning og garantikort
- Skruer

⊘ MILJØINFORMASJON | AVFALLSBEHANDLING

Emballasjen skal kildesorteres. Papp og kartong til papirinnsamlingen, folie til plastinnsamlingen.

Batterier og oppladbare batterier i elektriske enheter må kastes separat fra dem hvis det er mulig. Kast alltid brukte batterier / oppladbare batterier (bare når de er utladet) i samsvar med lokale lover eller krav.

Ved feil avhending kan giftige ingredienser slippes ut i miljøet, som har skadelige effekter på mennesker, dyr og planter.

Derved oppfyller du dine lovbestemte plikter og yter ditt bidrag til miljøvern.

Batterier og oppladbare batterier skal ikke kastes sammen med husholdningsavfallet. Forbrukere er rettslig forpliktet til å levere batterier og oppladbare batterier til en separat innsamling.

Batterier og oppladbare batterier kan leveres gratis til en miljøstasjon i din kommune/bydel eller til butikker, slik at de kan avfallsbehandles på en miljøvennlig måte og verdifulle råvarer kan gjenvinnes. Ved ikke forskriftsmessig avfallsbehandling kan giftige stoffer slippes ut i miljøet og ha skadelige virkninger på menneskers, dyrs og planters helse.

Kasser det ubrukbare produktet i henhold til gjeldende nasjonale bestemmelser. Symbolet «søppeldunk» angir, at i EU skal elektrisk utstyr ikke kastes i vanlig husholdningsavfall.

Produktet skal leveres til et spesielt samlested for avfallsbehandling av gammelt utstyr, bruk lokale retur- og innsamlingssystemer, eller kontakt forhandleren der produktet ble kjøpt.

Batterier og oppladbare batterier som inneholder litium

For litiumholdige batterier og batterier, lim polene med tape før avhending for å unngå ekstern kortslutning. En kortslutning kan føre til brann eller eksplosjon.

Du finner våre garantivilkår online på www.ansmann.de. Ved skader på enheten som oppstår som følge av manglende overholdelse av bruksanvisningen, kan vi ikke gi noen garanti. Ditt lovbestemte garantikrav blir ikke berørt av dette.

Opplysningene som gis i denne bruksanvisningen kan endres uten forutgående varsel. Vi overtar ikke ansvar for direkte, indirekte, tilfeldige eller andre skader eller følgeskader som er

forårsaket av feilaktig håndtering / feil bruk eller manglende overholdelse av informasjonen i denne bruksanvisningen.

CE Produktet oppfyller kravene i EU direktivene.

Med forbehold om tekniske endringer. Vi overtar ikke ansvar for trykkfeil.

FI

ⓘ TURVALLISUUS - OHJEIDEN SELITYKSET

Ota huomioon seuraavat merkit ja sanat, joita on käytetty käyttöohjeessa, tuotteessa ja sen pakkauksessa:

ⓘ = Tiedoksi | Hyödyllinen lisätieto tuotteesta

⊘ = Huomautus | Tämä huomautus varoittaa kaikentyyppisistä mahdollisista vahingoista

⚠ = Varo | Huomio - vaarana loukkaantumiset

▲ = Varoitus | Huomio – vaara! Voi johtaa vakaviin tapaturmiin tai kuolemaan

MÄÄRÄYSTENMUKAINEN KÄYTTÖ

Tuote on tarkoitettu liikuteltavaksi valonlähteeksi, eikä sitä ole tarkoitettu muihin käyttötarkoituksiin. Tuote on tarkoitettu vain yksityiseen käyttöön kotona, eikä se sovellu yrityskäyttöön eikä huoneen valaisuun kotona, vaan ainoastaan käytettäväksi käyttöohjeen mukaisesti. Käyttö muunlaiseen tarkoitukseen katsotaan määräystenvastaiseksi ja se voi aiheuttaa esinevahinkoja tai henkilövahinkoja. Valmistaja ei vastaa vahingoista, jotka ovat syntyneet virheellisestä tai määräystenvastaisesta käytöstä.

▲ YLEISET TURVALLISUUSOHJEET

Tätä tuotetta voivat käyttää yli 8-vuotiaat lapset sekä henkilöt, joiden ruumiilliset, aistimilliset tai henkiset kyvyt ovat rajoittuneet tai joilla ei ole tarvittavaa kokemusta tai tietoa, kun he ovat saaneet opastuksen tuotteen turvallisesta käytöstä ja kun he tietävät, mitä vaaroja on olemassa. Lapset eivät saa

leikkiä tuotteella. Puhdistusta ja hoitoa lapset eivät saa tehdä ilman valvontaa.

Pidä tuote ja pakkaus lasten ulottumattomissa Tämä tuote ei ole leikkikalu. Lapsia on valvottava sen varmistamiseksi, etteivät he pääse leikkimään tuotteen tai pakkauksen kanssa.

Vältä silmävauriot - älä koskaan katso suoraan valonsäteeseen tai suuntaa valoa muiden ihmisten kasvoihin. Mikäli näin tapahtuu pitkään, sinisen valon osuus voi aiheuttaa verkkokalvon vaurioitumisen.

Älä koskaan tartu virtaverkkoon liitettyyn laitteeseen märin käsin tai, jos se on pudonnut veteen. Jos näin on päässyt tapahtumaan, katkaise ensin virta sähkökaapin sulakkeesta ja irrota sitten virtapistoke pistorasiasta.

Älä koskaan vie räjähdysalttiiseen ympäristöön, missä on palavia nesteitä, pölyä tai kaasuja.

Älä koskaan upota tuotetta veteen tai muihin nesteisiin.

Käytä vain sellaista pistorasiaa, jonka luokse pääsee helposti, jotta tuote voidaan häiriössä nopeasti irrottaa virtaverkosta.

Käytä tuotetta vain sen mukana tulleiden lisätarvikkeiden kanssa.

Liittimiä ja paristoja ei saa oikosulkea.

[W] Palo- ja räjähdysvaara [3mm]

Älä käytä pakkauksen sisällä.

Älä peitä tuotetta - palovaara.

Älä koskaan altista tuotetta äärimmäiselle rasitukselle, kuten äärimmäinen kuumuus, kylmyys, tuli, jne.

Älä käytä sateessa tai kosteis-

sa tiloissa.

⊘ YLEISIÄ OHJEITA

- Ei saa heittää eikä päästää putoamaan
- LED-suojakupu ei ole vaihdettavissa. Suojakuvun ollessa vaurioitunut on tuote hävitettävä.
- LED-lamppu ei ole vaihdettavissa. Kun LED on tullut käyttöikänsä päähän, on koko valaisin vaihdettava.
- Älä avaa tuotetta äläkä tee siihen mitään muutoksia! Kunnostustyöt saa tehdä vain valmistaja tai sen valtuuttama huoltoteknikko tai vastaavan pätevyyden omaava henkilö.
- Irrota laite virransyötöstä vain pistokkeesta tai pistokekotelosta vetämällä, ei koskaan johdosta vetämällä.
- Valaisinta ja verkkolaitetta koskevien tietojen sekä pistorasian verkkojännitteen on oltava samat kuin tyyppikilvessä.
- Valaisinta ei saa asettaa lamppupuoli alaspäin eikä se saa päästä kaatumaan näin.
- Epäasianmukaisesti käytettyinä paristot voivat vuotaa ja/tai aiheuttaa tulipalon/räjähdyksen.
- Säilytä paristoja lasten ulottumattomissa: Nielemis- ja tukehtumisvaara.
- Älä koskaan yritä avata, rutistaa, kuumentaa tai polttaa paristoa/akkua. Älä heitä tuleen.
- Kun asetat paristoja sisään, varmista ehdottomasti, että ne tulevat navat oikeinpäin.
- Vuotava paristo-/akkuneste voi iholle tai silmiin joutuessaan aiheuttaa niiden syöpymisen. Kosketuksessa paristo-/akkunesteeseen on kyseinen kohta huuhdeltava puhtaalla vedellä ja mentävä välittömästi lääkäriin.
- Tavallisia paristoja ei saa ladata.
- Uudelleen ladattavissa olevia paristoja saa ladata vain aikuisen valvonnassa ja ne on poistettava laitteesta ennen latausta.
- Vaihda aina kaikki paristot kerralla ja käytä samanarvoisia paristoja.
- Älä käytä paristoja, jos tuote näyttää olevan vaurioitunut.
- Paristoja ei voi ladata uudelleen. Älä oikosulje paristoja.
- Ennen kuin vaihdat paristot, kytke tuote pois päältä.
- Poista käytetyt tai tyhjät paristot välittömästi valaisimesta.
- Poista paristot, kun niitä ei tarvita, ja säilytä niitä erikseen. Näin voit pidentää niiden käyttöikää.

- Tee puhdistustyöt vain virtapistokkeen ollessa irrotettu / virransyötön ollessa katkaistu.
- Älä käytä puhdistukseen hankaavia aineita tai liuottimia.
- Pidä huoli siitä, ettei koteloon pääse mitään nesteitä.
- Älä käytä puhdistuksessa kovia harjoja tai teräviä esineitä.

ⓘ TUOTTEEN KUVAUS

Seuraavat toiminnot voidaan säätää kaukosäätimellä:

1. Virtapainike
2. 12 valittavaa väriä
3. 366 erilaista valoefektiä
4. 10 vaiheen nopeuden säätö
5. Himmennettävä 8 vaiheessa
6. Automaattinen toisto
7. 32 vaiheen kirkkauden säätö
8. Tila + / tila –
9. Automaattinen toistotila
10. Valotila tallentuu automaattisesti

ⓘ KÄYTTÖÖNOTTO

Kaukosäädin:

- Ennen käyttöönottoa poista pariston suojakoskettimen lukitsin kaukosäätimen paristolokerosta.
- Varmista, että kaukosäädin osoittaa lattiavlaisimen suuntaan.
- Kaukosäätimen kantomatka on enintään 7 metriä.

Lamppu:

- Ota kaikki osat varovasti pakkauksesta.
- Yhdistä LED-valotangon (A) virtaliitos lattiakulmakehykseen (B).
- Liitä 2 lattiakulmakehystä (B) LED-valotankoon (A).
- Kiinnitä molemmat lattiakulmakehykset valotankoon mukana tulleilla ruuveilla (C) ja kiristä ruuvit. Varmista, että liitos on luja ja pitää varmasti.
- Yhdistä muuntajan (D) johto lattiakulmakehyksessä (B) olevaan liittimeen.

ⓘ TOIMITUSSISÄLTÖ

- LED-lattiavalaisin
- Kaukosäädin ja sen CR2025 nappiparisto
- Muuntaja

- Käyttöohjeet ja takuukortti
- Ruuvit

⊘ YMPÄRISTÖOHJEET | HÄVITTÄMINEN

Hävitä pakkaus lajiteltuna. Pahvi ja kartonki pahvikeräykseen, muovi muovikeräykseen.

Sähkölaitteiden paristot ja akut on hävitettävä erikseen aina kun se on mahdollista. Hävitä käytetyt paristot/akut (vain kun ne ovat tyhjentyneet) aina paikallisten lakien tai vaatimusten mukaisesti.

Vääränlainen hävittäminen voi johtaa myrkyllisten ainesosien vapautumiseen ympäristöön, millä voi olla haitallisia terveysvaikutuksia ihmisille, eläimille ja kasveille.

Näin täytät lainmukaiset velvollisuutesi ja suojelet osaltasi ympäristöä.

Paristoja ja akkuja ei saa hävittää tavallisen sekajätteen joukossa. Kuluttajat ovat lain mukaan velvollisia toimittamaan paristot ja akut niille tarkoitettuun erilliseen keräykseen.

Paristot ja akut voit tuoda maksuttomasti kuntasi jätepisteeseen tai kaupoissa oleviin keräyspisteisiin. Näin niiden hävittäminen tapahtuu ympäristöä säästävästi ja arvokkaat raaka-aineet voidaan ohjata uudelleen käytettäväksi. Epäasianmukaisesti hävitettynä ympäristöön saattaa päätyä myrkyllisiä aineita, jotka vaikuttavat haitallisesti ihmisten, eläinten ja kasvien terveyteen.

Hävitä käyttökelvoton tuote lakimääräysten mukaisesti. Yliviivatun jäteastian kuva tarkoittaa, että EU:ssa sähkölaitteita ei saa hävittää tavallisen kotitalousjätteen mukana.

Vie tuote hävitettäväksi käytetyille laitteille tarkoitettuun keräyspisteeseen, käytä kuntasi palautus- tai keräysjärjestelmiä tai vie sille myyjälle, jolta tuote ostettiin.

Litiumpitoiset paristot ja akut

Teippaa litiumia sisältävien paristojen ja ladattavien akkujen navat irti ennen hävittämistä ulkoisen oikosulun välttämiseksi. Oikosulku voi johtaa tulipaloon tai räjähdykseen.

Takuuehtomme löydät verkkosivulta www.ansmann.de Jos laitteessa on tämän käyttöohjeen noudattamatta jättämisestä syntyneitä vaurioita, ei takuuta myönnetä. Tämä ei vaikuta lainmukaisiin takuuoikeuksiisi.

Tässä käyttöohjeessa olevia tietoja voidaan muuttaa ilman edeltävää ilmoitusta. Emme vastaa suorista, epäsuorista, satunnaisista tai muista vahingoista tai seuraamuksista, jotka ovat aiheutuneet epäasianmukaisesta käsittelystä/vääränlaisesta käytöstä tai siitä, ettei tässä käyttöohjeessa olevia

tietoja ole otettu huomioon.

CE Tuote vastaa EU direktiivien vaatimuksia.

Pidätämme oikeuden teknisiin muutoksiin. Valmistaja ei vastaa painovirheistä.

PL

ⓘ BEZPIECZEŃSTWO – OBJAŚNIENIE INFORMACJI

Zwrócić uwagę na następujące symbole i słowa, które znajdują się w instrukcji obsługi, na produkcie i na opakowaniu:

ⓘ = **Informacja** | Przydatne informacje dodatkowe o produkcie

⊘ = **Wskazówka** | Ta wskazówka ostrzega przed możliwymi szkodami wszelkiego rodzaju

⚠ = **Uwaga** | Uwaga – zagrożenie może prowadzić do obrażeń

▲ = **Ostrzeżenie** | Uwaga – zagrożenie! Możliwość ciężkich obrażeń lub śmierci

PRZEZNACZENIE

Produkt jest przeznaczony jako mobilne źródło światła i nie jest przeznaczony do innych zastosowań. Produkt przeznaczony jest wyłącznie do użytku prywatnego w gospodarstwie domowym i nie nadaje się do użytku komercyjnego ani do oświetlenia pomieszczeń w domu i tylko do stosowania zgodnie z opisem w instrukcji obsługi. Użycie poza tymi informacjami nie jest uważane za zgodne z przeznaczeniem, może to spowodować uszkodzenie mienia lub obrażenia ciała. Nie ponosimy odpowiedzialności za szkody powstałe w wyniku nieprawidłowego lub niewłaściwego użytkowania. Jeśli zasilacz jest uszkodzony, należy skontaktować się z producentem.

▲ OGÓLNE UWAGI DOTYCZĄCE BEZPIECZEŃSTWA

Produkt może być używany przez dzieci od 8 roku życia oraz osoby o ograniczonych zdolnościach fizycznych, sen-

sorycznych lub umysłowych bez wystarczającego doświadczenia i wiedzy, jeśli zostały one poins-

truowane w zakresie bezpiecznego użytkowania produktu i są świadome zagrożeń. Produktem nie mogą bawić się dzieci. Dzieci bez nadzoru nie mogą wykonywać czynności z zakresu czyszczenia i pielęgnacji produktu.

Produkt i opakowanie przechowywać poza zasięgiem dzieci. Produkt nie służy do zabawy. Dopilnować, aby produktem ani jego opakowaniem nie bawiły się dzieci.

Nie ryzykować uszkodzenia wzroku – nigdy nie spoglądać bezpośrednio w wiązkę światła i nie kierować jej w stronę twarzy innych osób. Zbyt długie spoglądanie w źródło światła może spowodować uszkodzenie siatkówki światłem niebieskim.

Nigdy nie dotykać urządzenia podłączonego do sieci elektrycznej mokrymi rękami lub

jeśli urządzenie wpadło do wody. W takim przypadku najpierw wyłączyć bezpiecznik domowy, a następnie wyciągnąć wtyczkę sieciową.

Nigdy nie używać produktu w środowisku wybuchowym, w którym znajdują się łatwopalne ciecze, pyły lub gazy.

Nigdy nie zanurzać produktu w wodzie ani innych cieczach.

Nie zaginać przewodu przyłączeniowego oraz zapewnić, aby przewód przyłączeniowy nie był naprężony ani nie stykał się z ostrymi krawędziami, chemikaliami i rozpuszczalnikami.

Używać wyłącznie łatwo dostępnego gniazdka elektrycznego, aby w przypadku usterki można było szybko odłączyć produkt od zasilania.

Produktu używać wyłącznie z akcesoriami stanowiącymi ele-

ment dostarczonego zestawu.

Nie zwierać zacisków ani baterii.

⊘ WSKAZÓWKI OGÓLNE

- Nie rzucać produktem i nie upuszczać go
- Nie ma możliwości wymiany ostony diod LED. W razie uszkodzenia obudowy cały produkt trzeba poddać utylizacji.
- Nie ma możliwości wymiany źródła światła LED. Jeżeli dioda LED się wyczerpie, trzeba wymienić całą lampę.
- Nie otwierać ani nie modyfikować produktu! Naprawy urządzenia wolno zlecać wyłącznie producentowi lub autoryzowanym przez niego serwisantom albo innym osobom o porównywalnych kwalifikacjach.
- Odłączając urządzenie od zasilania, ciągnąć wyłącznie za wtyk lub obudowę wtyku, nigdy za przewód.
- Parametry lampy, zasilacza oraz napięcia sieciowego w gniazdku elektrycznym muszą być zgodne z danymi na tabliczce znamionowej.
- Nie odkładać lampy źródłem światła skierowanym do podłoża i nie dopuszczać, aby w taki sposób upadła.
- Nieprawidłowo stosowane baterie mogą wyciec i/lub spowodować pożar/wybuch.
- Baterie przechowywać poza zasięgiem dzieci – niebezpieczeństwo połknięcia, ew. udławienia się.
- Nigdy nie próbować otwierać, zgniatać, podgrzewać ani podpalać baterii/akumulatora. Nie wrzucać do ognia.
- Podczas wkładania baterii bezwzględnie przestrzegać prawidłowego ukierunkowania biegunów.
- Ciecz wyciekająca z baterii/akumulatorka może spowodować oparzenia. W przypadku kontaktu natychmiast przemyć narażone miejsca czystą wodą i skontaktować się z lekarzem.
- Nie ładować baterii nieprzeznaczonych do ładowania.
- Baterie wielokrotnego ładowania wolno ładować wyłącznie pod nadzorem osób dorosłych. Przed ładowaniem wyjąć baterie z urządzenia.
- Baterie wymieniać zawsze kompletami, stosować zawsze baterie tego samego typu.
- Nie używać baterii, jeżeli produkt wydaje się być uszkodzony.
- Baterie nie są przeznaczone do ponownego ładowania. Nie zwierać biegunów baterii.
- Przed wymianą baterii wyłączyć produkt.
- Zużyte, ew. rozładowane baterie natychmiast wyjąć z lampy.
- Jeżeli produkt nie jest używany, wyjąć baterie i

przechowywać je osobno, aby zachować ich żywotność.
- Urządzenie czyścić wyłącznie po wyjęciu wtyczki sieciowej z gniazdka elektrycznego / przerwaniu zasilania.
- Do czyszczenia nie używać środków szorujących ani rozpuszczalników.
- Uważać, by do obudowy nie dostały się żadne płyny.
- Do czyszczenia nie używać twardych szczotek ani ostrych przedmiotów.

⊘ WSKAZÓWKI DOTYCZĄCE OCHRONY ŚRODOWISKA I UTYLIZACJA

Opakowanie zutylizować stosując zasady segregacji odpadów. Tekturę i karton wyrzucić do pojemnika na makulaturę, folię do pojemnika na tworzywa sztuczne przeznaczone do recyklingu.

Bezużyteczny produkt zutylizować zgodnie z obowiązującymi przepisami. Symbol pojemnika na śmieci wskazuje, że na terenie UE nie wolno utylizować urządzeń elektrycznych razem ze zwykłymi odpadami komunalnymi.

W celu utylizacji oddać produkt do punktu selektywnej zbiórki odpadów elektrycznych w swojej gminie albo zwrócić się do punktu, w którym produkt został zakupiony.

Baterie i akumulatory znajdujące się w urządzeniach elektrycznych należy w miarę możliwości utylizować oddzielnie. Zużyte baterie/akumulatory (tylko rozładowane) zawsze utylizować zgodnie z lokalnymi przepisami lub wymogami.

W przypadku niewłaściwej utylizacji do środowiska mogą się uwalniać toksyczne składniki, które mają szkodliwy wpływ na zdrowie ludzi, zwierząt i rośliny.

W ten sposób spełnia się obowiązek ustawowy i przyczynia do ochrony środowiska.

Baterie i akumulatory zawierające lit

Przed utylizacją baterii i akumulatorów zawierających lit zakleić taśmą bieguny, aby zapobiec zewnętrznemu zwarciu. Zwarcie może spowodować pożar lub wybuch.

Nasze warunki gwarancji można znaleźć w Internecie pod adresem www.ansmann.de. Gwarancja nie obejmuje uszkodzeń urządzenia powstałych wskutek nieprzestrzegania instrukcji obsługi. Nie narusza to praw do ustawowej rękojmi.

Informacje zawarte w niniejszej instrukcji obsługi mogą ulec zmianie bez wcześniejszego powiadamiania. Nie ponosimy odpowiedzialności za bezpośrednie, pośrednie, przypadkowe ani inne szkody oraz szkody następcze, będące skutkiem

nieprawidłowej obsługi / niewłaściwego użytkowania lub nieprzestrzegania informacji zawartych w niniejszej instrukcji obsługi.

ⓘ OPIS PRODUKTU

Za pomocą pilota można ustawić następujące funkcje:

1. przycisk wł./wył.
2. 12 kolorów do wyboru
3. 366 efektów świetlnych
4. 10-stopniowa regulacja prędkości
5. Możliwość ściemniania w 8-stopniowej skali
6. Automatyczne odtwarzanie
7. 32-stopniowa regulacja jasności
8. Tryb + / tryb –
9. Tryb świecenia zapisywany automatycznie

ⓘ URUCHOMIENIE

Pilot:

- Przed uruchomieniem usunąć blokadę ochronną styków baterii z komory baterii pilota.
- Zwrócić uwagę, aby pilot był skierowany w stronę lampy stojącej.
- Zasięg pilota wynosi maks. 7 m

Lampa:

- Wszystkie części ostrożnie wyjąć z opakowania.
- Połączyć zasilanie elektryczne stupka oświetleniowego LED ze stojakiem.
- 2 elementy stojaka wetknąć w słupek oświetleniowy LED.
- Oba elementy stojaka ze słupkiem oświetleniowym zamocować przy użyciu dołączonych śrub i dokręcić. Upewnić się, że połączenie jest mocne i stabilne.
- Śruba jest wstępnie zainstalowana na nodze lampy, spróbuj najpierw włożyć nogę, jeśli nie można jej włożyć, poluzuj śrubę i spróbuj ponownie, aż zostanie włożona, a następnie ponownie dokręć śrubę.
- Połączyć przewód zasilacza z gniazdem podłączeniowym w stojaku.

ⓘ W KOMPLECIE

- Lampa stojąca LED
- Pilot z baterią guzikową CR2025
- Zasilacz
- Instrukcja obsługi i karta gwarancyjna
- Śruby

CE Produkt spełnia wymogi dyrektyw UE.

Zmiany techniczne zastrzeżone. Odpowiedzialność z tytułu błędów drukarskich wykluczona.

BESCHREIBUNG SYMBOLE | DESCRIPTION SYMBOLS

III	Schutzklasse III | Class 3 equipment
(Haus)	Verwendung nur in Innenräumen | Indoor use only
CE	Übereinstimmung mit den EU-Richtlinien | Conforms to the European directive
UK CA	UK Conformity Assessed
(WEEE)	Elektroschrott (WEEE-Richtlinie) | Waste of Electrical and Electronic Equipment (WEEE-Guideline)
(Batterie)	Batterieentsorgungsinformation - Nicht in den Hausmüll! | Battery disposal information - Not for houswhold waste
i	Bedienungsanleitung beachten! | Read the operating instructions carefully before use!
0.15m	Mindestabstand zu angestrahlten Objekten | Minimum distance from lighted objects
IPXX	IP-Schutzklasse | IP-Protection class
⚡	Warnung! Elektrische Spannung! | Warning! Electrical voltage!

Kundenservice | Customer service:

ANSMANN AG
Industriestrasse 10
97959 Assamstadt
Germany

Support & FAQ: ansmann.de

E-Mail: hotline@ansmann.de
Hotline: +49 (0) 6294 / 4204 3400

MA-1600-0606/V00/09-2023